

## Zuchtwartjahresbericht 2020

### Zuchtgeschehen:

Die meisten statistischen Informationen für diesen Bericht habe ich der vom SV zur Verfügung gestellten Statistik zum Zuchtgeschehen 2020 entnommen. Diese Statistik beinhaltet alle dem Zuchtbuch gemeldeten Würfe der 20 Landesgruppen sowie des SVÖ. Absolut gesehen ist die Anzahl der Würfe bzw. Welpen aus Stockhaar-Verbindungen von 1.655 Würfen mit 8.600 ins Zuchtbuch des SV eingetragenen Welpen in 2019 auf 1.687 Würfe mit 8.752 eingetragenen Welpen in 2020 gestiegen. Somit wurden in 2020 152 Welpen aus Stockhaar-Verbindungen mehr als in 2019 gezüchtet. Das entspricht einer Steigerung von 1,8%. In 2020 wurden 98 Würfe aus Langstockhaar-Verbindungen (Vorjahr 100) mit 531 ins Zuchtbuch eingetragenen Welpen (Vorjahr 508) gezüchtet. Das entspricht einer Steigerung von 4,5%, was bei einem minimalen Rückgang der Anzahl der Würfe auf eine erhöhte Anzahl der durchschnittlichen Welpenzahl je Wurf zurückzuführen ist.

Der Anteil an totgeborenen Welpen (Stockhaar und Langstockhaar) liegt bei 6,55%, der Anteil verstorbenen Welpen liegt bei 5,07%.

In unserer Landesgruppe sieht die Entwicklung wie folgt aus:

### Zuchtaufkommen LG 05 2020 Vergleich mit Vorjahr

		2020	2019	Änderung zum Vorjahr	Änderung zum Vorjahr
		Anzahl	Anzahl	Anzahl	%
Würfe	Stockhaar	126	127	-1	-0,79%
Welpen	Stockhaar	821	828	-7	-0,85%
Würfe	Langstockhaar	10	7	+3	+42,86%
Welpen	Langstockhaar	73	48	+25	+52,08%
Würfe	Gesamt	136	134	+2	+1,49%
Welpen	Gesamt	894	876	+18	+2,05%

Die Anzahl der aktiven Zuchtstätten ist mit 77 im Vergleich zum Vorjahr 76 beinahe konstant geblieben.

Nur drei Welpen wurden in Ammenaufzucht aufgezogen.

Insgesamt kann festgehalten werden, dass sich die rückläufige Entwicklung der letzten Jahre in 2020 nicht fortgesetzt hat. Man kann aber nicht von einem signifikanten Gegentrend sprechen.

Über die Medien konnte man erfahren, dass durch die Corona-Pandemie die Nachfrage nach Hunden für private Haushalte gestiegen ist.

Dieser Eindruck wird auch durch Folgendes belegt.

Wurden dem Zuchtbuchamt in 2019 in den Monaten März und April 428 Inlandsdeckakte gemeldet, waren es im März und April 2020 nur 334 Deckakte. Dieser Rückgang von 22% zeigt, dass die Züchter zu Beginn der Pandemie verständlicher Weise erst einmal sehr vorsichtig agierten. In den Monaten Mai bis November hingegen erhöhte sich die Anzahl der Inlandsdeckakte (1470) im Vergleich zum Vorjahrszeitraum (1328) um 11%.

Sicherlich spielte auch die Absage der Bundessiegerzuchtschau bei der Entscheidung für einen Zuchteinsatz vor allem in den Monaten Mai, Juni und Juli eine Rolle.

Nicht alle aber einige Züchter bestätigten den Eindruck, dass eine erhöhte Nachfrage nach Welpen von Privathaushalten zu erkennen war.

Die Anzahl der dem Zuchtbuch gemeldeten Auslandsdeckakte (1.792) reduzierte sich in 2020 im Vergleich zum Vorjahr logischer Weise deutlich um 14%, insbesondere in den Monaten mit hohen Infektionszahlen.

Bezüglich der HD-Befunde kann man feststellen, dass die Züchter im SV, obwohl vom SV erlaubt, kaum noch Hunde mit dem HD-Befund „noch zugelassen“ zur Zucht verwenden. Der Anteil von Würfen mit mindestens einem Elternteil mit dem HD-Befund „noch zugelassen“ liegt bei 1,4%. Dies spricht unter anderem für eine hohe Eigenverantwortung unserer Züchter.

Insgesamt lässt sich feststellen, dass neben der allgemeinen Rückläufigkeit der Zuchtbucheintragungen die Anzahl der Züchter, die mehr als fünf Würfe pro Jahr gezüchtet haben, in den letzten 18 Jahren überproportional abgenommen hat.

Nach wie vor gilt die Regelung (Corona Notverordnung SV Fassung Dezember 2020), dass Ortsgruppenzuchtwarte von der Pflicht befreit sind, die Würfe persönlich abzunehmen.

Außerdem wurde in der Corona Notverordnung Fassung Dezember 2020 die Zuchtordnung Ziffer 4.1.1. „Zur Zucht zugelassene Hunde“ angepasst. Demnach muss **eine Hündin**, solange aufgrund

behördlicher Verbote ein Vorführen des Hundes auf einer Prüfung nicht möglich ist, vor dem Decktag weder eine AD-Prüfung noch eine weitere zuchtrelevante Prüfung absolviert haben. Die Wurfeintragung ist in solchen Fällen nur dann möglich, wenn dem Zuchtbuchamt der Nachweis einer erfolgreich abgelegten AD-Prüfung und der Nachweis einer erfolgreich abgelegten zuchtrelevanten Prüfung innerhalb von neun Monaten nach Mikro-Chip Markierung der Welpen vorliegt. Ansonsten wird vom Zuchtbuchamt nur ein Abstammungsnachweis ausgestellt. Es ist sicherlich vernünftig, den Züchtern diese Möglichkeit zu geben. Ich empfehle aber, in einem Kaufvertrag für einen aus einem solchen Wurf stammenden Welpen mit dem Käufer zu vereinbaren, dass kein Anspruch auf eine Ahnentafel mit den Ausweis Leistungszucht oder Kör- und Leistungszucht besteht, sondern lediglich auf den Abstammungsnachweis.

### **Körungen:**

In unserer Landesgruppe waren in 2020 sechs Körungen terminiert. Die beiden ersten Körungen vielen bedingt durch die Corona-Pandemie aus, wurden aber im Laufe des Jahres nachgeholt. Die beiden letzten Körungen in der Landesgruppe in den Monaten Oktober und November wurden ebenfalls aufgrund der Corona-Pandemie abgesagt. Insofern fanden in unserer Landesgruppe in 2020 vier Körungen statt. Ich möchte mich bei den Körstellenleitern, allen helfenden Mitgliedern, den Körmeistern und Lehrhelfern bedanken, dass Sie die Veranstaltungen unter den erschwerten Bedingungen der Corona-Auflagen durchgeführt und die vorgegebenen Regeln zum Schutz unserer Mitglieder eingehalten haben.

Auf den vier Körungen wurden 116 Hunde vorgeführt. Nur zwei Hunde konnten nicht angekört werden. Die 114 angekörten Hunde teilen sich auf in 43 Rüden und 71 Hündinnen. 78 Hunde erreichten die Erstankörung, 36 Hunde die Wiederankörung. Insgesamt wurden in 2020 37 Hunde weniger als im Vorjahr angekört. Aufgrund der Corona-Notverordnung des SV war es auf Antrag möglich, eine Körverlängerung für Hunde, deren Ankörung bis Ende 2020 gültig war, bis Ende 2021 zu erwirken. Von dieser Möglichkeit wurde bei 25 Hunden unserer Landesgruppe Gebrauch gemacht.

Bundesweit wurden nur in der LG Ostwestfalen-Lippe mehr Hunde angekört. Die durchschnittliche Anzahl der Hunde je Körung lag in unserer Landesgruppe in 2020 bei 29 und damit deutlich höher als in allen anderen Landesgruppen. Dies zeigt die

Akzeptanz unserer Körmeister und Lehrhelfer, aber auch die gute Organisation der ausrichtenden Ortsgruppen.  
In 2020 wurden 13 Freigaben für Körungen in anderen Landesgruppen erteilt. Sofern der Antrag auf Körortwechsel korrekt und fristgerecht beantragt wird und die Begründung für den Körortwechsel nachvollziehbar ist, stehe ich einer Genehmigung positiv entgegen.

Nach wie vor ist über die Corona Notverordnung geregelt, dass über eine Einzelabnahme durch den Körmeister eine vorläufige Zuchtbewertung am Körtag vergeben werden kann, der Hund also auch ohne vorherige Zuchtbewertung an der Körung teilnehmen kann. Es ist außerdem möglich, einen Hund für die Einzelabnahme einer vorläufigen Zuchtbewertung einem Zuchtrichter nach Terminvereinbarung vorzustellen. Die Einzelabnahme muss aber fristgerecht beim SV mittels Formular beantragt werden. Die Regelung im genauen Wortlaut entnehmen Sie bitte der Corona Notverordnung SV Fassung Dezember 2020.

Ausblick auf das Jahr 2021:

Sie finden den aktuellen Terminplan für Körungen auf der LG-Homepage. Für das Jahr 2021 sind sechs Körungen geplant. Das Vergabeverfahren für die Ausrichtung einer Körung wurde angepasst und auf der LG-Homepage veröffentlicht. Hierdurch sollen zum einen eine gleichmäßige regionale Verteilung der Körorte innerhalb der Landesgruppe und zum anderen möglichst gleiche Chancen unter den Bewerbern gewährleistet werden.

#### **Zuchtschauen:**

In 2020 waren sechs Zuchtschauen geplant. Aufgrund der Corona-Pandemie wurden alle sechs Zuchtschauen abgesagt. Man muss berücksichtigen, dass wir in Nordrheinland in 2020 im Vergleich zu anderen Regionen stets sehr hohe Corona-Infektionszahlen hatten. Im Sommer erklärte sich die OG Wuppertal-Ronsdorf bereit, gemeinsam mit der OG Duisburg-Wedau am 11.10. eine OG-Zuchtschau durchzuführen. Die Veranstaltung war ein voller Erfolg. Mit 129 vorgeführten Hunden war es die Zuchtschau mit den meisten vorgeführten Hunden im gesamten Bundesgebiet in 2020. Ich möchte mich an dieser Stelle noch einmal bei allen Helfern aus den beiden Ortsgruppen Wuppertal-Ronsdorf und Duisburg-Wedau bedanken, die diese Veranstaltung möglich gemacht haben. Im Vorfeld wurde ein sehr gut durchdachtes Hygiene-Konzept erstellt und am Tag der

Veranstaltung hervorragend umgesetzt. Vielleicht ist dieser Zusammenschluss von zwei Ortsgruppen für die Durchführung einer größeren Veranstaltung beispielgebend für die Zukunft.

Ausblick auf das Jahr 2021:

Für 2021 waren acht Zuchtschauen geplant. Sie finden den Terminplan für die Zuchtschauen auf der LG-Homepage. Die erste geplante Zuchtschau in der OG Essen 99 am 7. März wurde aufgrund der Unsicherheiten bezüglich der Corona-Situation bereits abgesagt. Ich hoffe, dass wir möglichst viele der weiteren sieben geplanten Zuchtschauen durchführen können. Die Gesundheit unserer Mitglieder wird aber auch in 2021 an erster Stelle stehen.

### **Wesensbeurteilungen:**

Von den zwölf in 2020 geplanten Wesensbeurteilungen wurden sieben durchgeführt. Die Wesensbeurteilungen in den Monaten März, April, Mai, November und Dezember wurden aufgrund der Corona-Pandemie abgesagt. Ich möchte mich auch bei allen ausführenden Ortsgruppen und den Wesensbeurteilern bedanken, dass sie die Veranstaltungen unter den erschwerten Anforderungen der Corona-Pandemie durchgeführt haben. Insgesamt wurden 118 Hunde auf Wesensbeurteilungen in unserer Landesgruppe vorgeführt. Bezogen auf das Vorjahr (187 Hunde) entspricht das einem Rückgang von 37%. Dies ist vor allem auf den Ausfall der letzten beiden Wesensbeurteilungen zurück zu führen.

Ausblick auf 2021:

Der Terminplan für die Wesensbeurteilungen in 2021 wurde auf der LG-Homepage veröffentlicht. In 2021 waren zwölf Wesensbeurteilungen geplant, die ersten beiden wurden aufgrund der Corona-Situation bereits abgesagt. Sobald Wesensbeurteilungen wieder möglich sein werden, werden wir uns bemühen, den „Stau“, der auf den Ausfall der letzten vier Wesensbeurteilungen zurückzuführen ist, schnellst möglich zu auflösen. Unsere Wesensbeurteiler sind sehr flexibel was die Ausweitung einer Veranstaltung auf einen weiteren Tag, die Hinzunahme eines weiteren Beurteilers aber auch die Ansetzung zusätzlicher Wesensbeurteilungen betrifft. Auf der LG-Homepage wurde das angepasste Vergabesystem für die Durchführung von Wesensbeurteilungen veröffentlicht. Hiermit soll eine möglichst gerechte Verteilung der Wesensbeurteilungen auf die Bewerber sichergestellt werden.

### **Zuchtwartjahresberichte der Ortsgruppen**

Bis zum 31.01.2021 sind 135 Zuchtwartjahresberichte eingegangen. Hierfür möchte ich mich herzlich bedanken. Von diesen 134 Ortsgruppen hatten nur 74 einen gewählten Zuchtwart.

Auch wenn Sie in Ihrer Ortsgruppe keinen gewählten Zuchtwart haben, bitte ich die Ortsgruppenvorstände darum, dass Sie unter Verwendung des Formulars der Landesgruppe (nicht SV) zumindest die Daten bezüglich des Hundebestandes eintragen und mir zuleiten.

Ich möchte außerdem an die Ortsgruppen appellieren, doch noch mal darüber nachzudenken, einen Zuchtwart zu wählen und zu schulen. Schließlich ist die Zucht unserer Hunde das zentrale Thema unseres Vereins. Der SV ist nach wie vor ein Zuchtverein.

### **Allgemeiner Ausblick:**

Die Landesgruppenezuchtschau 2021 wurde erneut an die OG Walsum vergeben, nachdem die LG-Zuchtschau in 2020 Corona bedingt nicht stattfinden konnte. Die Landesgruppen-Jugendzuchtschau 2021 findet in der OG Köln-Mühlheim statt.

Aufgrund der Corona-Pandemie wurde in 2020 kein Zuchtwartseminar angeboten. Viele Zuchtwarte, deren 4-jährige Lizenz in 2020 ausgelaufen ist, haben vom Angebot des SV Gebrauch gemacht, die Lizenz bis 2021 verlängern zu lassen. In 2021 wird in jedem Fall ein Zuchtwartseminar, eventuell als Online-Seminar stattfinden. Der Termin wird auf der LG-Homepage bekannt gegeben.

Für die Fachwartetagung 2021 hatten wir die Zusage von Herrn Dr. Bernd Tellhelm, einen Fachvortrag zur Beurteilung von Hüft- und Ellbogengelenken, aber auch von Lendenübergangswirbeln unter dem Aspekt der gesundheitlichen Folgen von negativen Befunden sowie der Diagnostik von OCD zu halten. Leider wird auch das aufgrund der Corona-Pandemie nicht möglich sein. Wir werden versuchen, Herrn Dr. Tellhelm für die Fachwartetagung 2022 oder 2023 zu gewinnen.

In Zusammenarbeit mit Martha Karlach haben Uli Hausmann und ich den Bereich Zucht auf der Landesgruppen-Homepage überarbeitet und aktualisiert. Ich hoffe, dass dies zu einer besseren Übersichtlichkeit geführt hat. Hierfür bedanke ich mich nochmals bei Martha Karlach für die Mithilfe bei der Umsetzung.

Der Landesgruppenvorstand hat beschlossen, die Ausbildung zum Junghundbeurteiler wieder aufzunehmen. Hiermit sollen interessierte und talentierte Hundesportler frühzeitig an die Beurteilung und Beschreibung unserer Hunde herangeführt werden. Den genauen Ablauf und die Bewerbungsvoraussetzungen werden wir zeitnah auf der LG-Homepage veröffentlichen.

Da auch in diesem Jahr die Auslosung der Körorte und der Veranstaltungsorte für die Wesensbeurteilungen nicht wie geplant auf der Landesgruppendelegiertentagung stattfinden kann, wird die Verlosung wie im letzten Jahr durch den Landesgruppenvorstand durchgeführt. Die Ergebnisse werden wir auf der LG-Homepage veröffentlichen.

Neben der Neuregelung der Vergaben von Körungen und Wesensbeurteilungen werden wir Ortsgruppen, deren Veranstaltungen Corona bedingt ausgefallen sind, besonders berücksichtigen.

Für die Ausrichtung einer Körung in 2022 haben sich folgende Ortsgruppen beworben:

1. Straelen-Zand
2. Essen 99
3. Würselen-Morsbach
4. Mönchengladbach
5. Fischenich
6. Rees
7. Dabringhausen
8. Elsdorf-Heppendorf
9. Köln-Worringen
10. Goch

Für die Ausrichtung einer Wesensbeurteilung in 2022 haben sich folgende Ortsgruppen beworben:

1. Duisburg-Wahnheim
2. Essen-Kupferdreh
3. Rheydt
4. Duisburg-Hochfeld
5. Frechen Buschbell
6. Fischenich
7. Straelen-Zand
8. St. Augustin/Hennef
9. Grevenbroich
10. Köln-Mühlheim

11. Remscheid
12. Krefeld
13. Dabringhausen
14. Nettetal-Hinsbeck

Ich möchte darauf hinweisen, dass Anträge für die Durchführung einer Zuchtschau in 2022 bis zum Stichtag 31.3.2021 eingereicht werden müssen.

Für Interessierte habe ich die vom SV erstellten „Zuchtstatistiken 2020“ dem Bericht beigelegt.  
Das erste Jahr meiner Amtszeit war sicherlich ein sehr spezielles Jahr. Das Handeln im Vorstand wurde entscheidend geprägt durch die Auswirkungen der Corona-Pandemie.  
Ich möchte mich bei meinen Kolleginnen und Kollegen im Landesgruppenvorstand für die konstruktive und vertrauensvolle Zusammenarbeit bedanken. Trotz Corona hat es mir Freude gemacht, in diesem intakten Vorstand mitzuarbeiten.  
Mein Dank gilt außerdem meinem Amtsvorgänger Hans-Peter Fettes, an den ich mich jederzeit wenden konnte.  
Auch die enge Zusammenarbeit mit dem Beisitzer „Zucht“ Ulrich Hausmann möchte ich erwähnen. Wir sind die Aufgaben in unserem Bereich als Team angegangen und versuchen gemeinsam, bestmögliche Ergebnisse zu schaffen.  
Außerdem möchte ich mich bei allen Mitgliedern in unseren Ortsgruppen bedanken, die sich für unseren Verein einsetzen.  
Mein besonderer Dank gilt den Ortsgruppen, die auch in dieser schwierigen Zeit bereit waren und sind, eine Wesensbeurteilung, eine Körung oder eine Zuchtschau durchzuführen und damit die Voraussetzungen für unser Zuchtgeschehen schaffen.

Ich wünsche Ihnen allen für das Jahr 2021 vor allem Gesundheit und die Rückkehr zu mehr Normalität im Alltag, in der Familie und im Beruf, aber auch bei der Ausübung unseres Hobbys mit dem deutschen Schäferhund.

Köln, im Januar 2021

Ihr Nikolaus Meßler

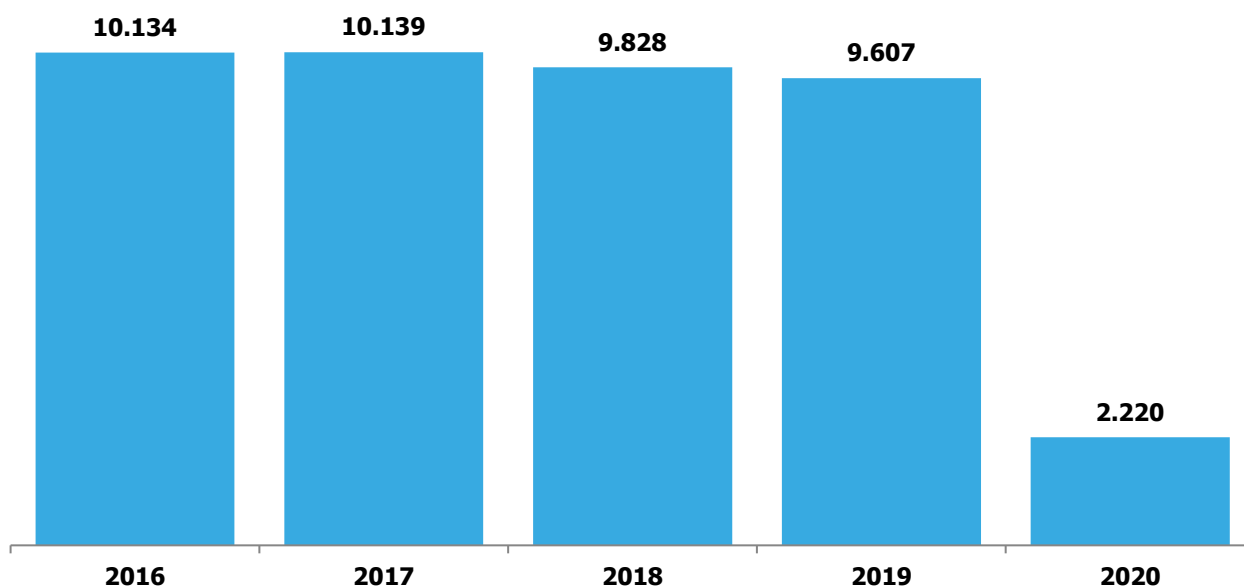




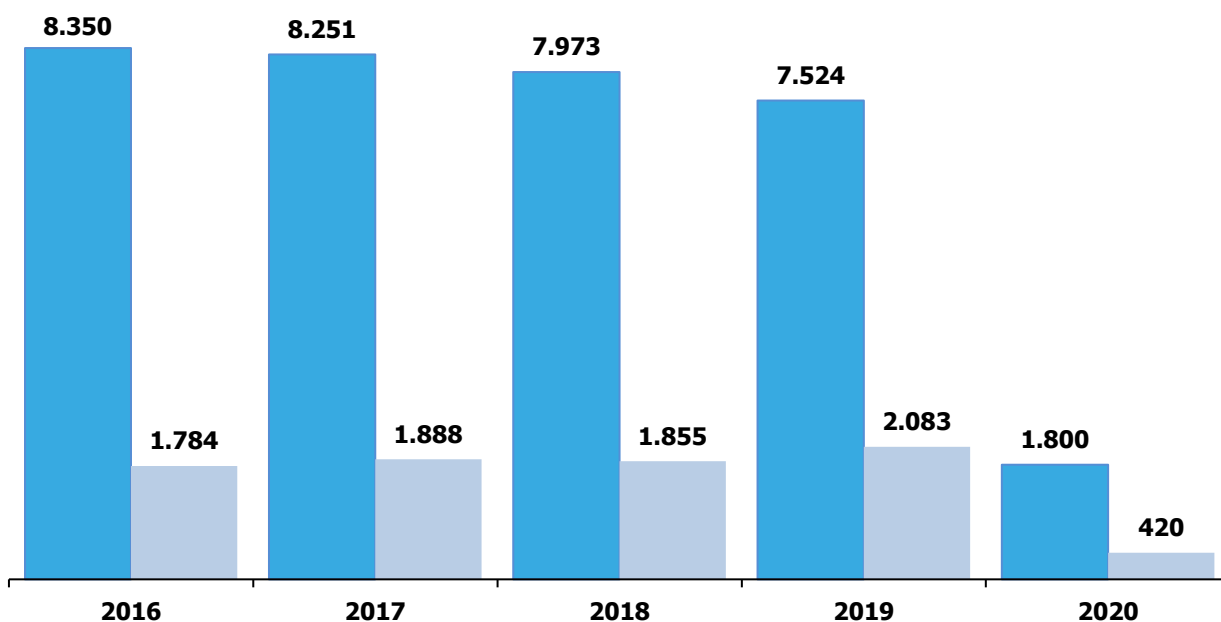
## SV-Zuchtschauen 2020

5-Jahres-Vergleich

### Vorfürzahlen gesamt



### Vorfürzahlen Stockhaar - Langstockhaar





## Zuchtveranstaltungen (4-Jahres-Vergleich)

Jahr	2017			2018			2019			2020		
<b>Bundessieger-Zuchtschau</b>			<b>1</b>			<b>1</b>			<b>1</b>			<b>-</b>
<b>DJJ (Schau)</b>			<b>1</b>			<b>1</b>			<b>1</b>			<b>-</b>
<b>Universalsieger (Schau)</b>			<b>-</b>			<b>-</b>			<b>-</b>			<b>-</b>
<b>LG-Zuchtschauen</b>			<b>39</b>			<b>39</b>			<b>39</b>			<b>5</b>
davon LG-JHF-Zuchtschauen		19			19			19			3	
davon LG-Zuchtschauen (9-12)	39			39			39			5		
<b>OG-Zuchtschauen</b>			<b>113</b>			<b>107</b>			<b>95</b>			<b>31</b>
davon OG-JHF-Zuchtschauen			<b>-</b>			<b>-</b>			<b>-</b>			<b>-</b>
davon OG-Zuchtschauen (9-12)	113			107			95			31		
<b>VDH-Spezialschauen</b>			<b>12</b>			<b>10</b>			<b>8</b>			<b>1</b>
<b>Zusammen</b>	<b>152</b>	<b>19</b>	<b>166</b>	<b>146</b>	<b>19</b>	<b>158</b>	<b>134</b>	<b>19</b>	<b>144</b>	<b>36</b>	<b>3</b>	<b>37</b>

## Vorgeführte Hunde Stockhaar + Langstockhaar (4-Jahres-Vergleich)

Jahr	2017			2018			2019			2020		
<b>Rüden</b>			<b>3.891</b>			<b>3.817</b>			<b>3.894</b>			<b>873</b>
Rüden 9-12, 6-9 Monate		413			439			424			94	
Rüden Veteranen	60			69			43			20		
<b>Hündinnen</b>			<b>5.075</b>			<b>4.708</b>			<b>4.580</b>			<b>1.060</b>
Hündinnen 9-12, 6-9 Monate		626			692			570			152	
Hündinnen Veteranen	76			103			96			21		
<b>Zusammen</b>	<b>136</b>	<b>1.039</b>	<b>8.966</b>	<b>172</b>	<b>1.131</b>	<b>8.525</b>	<b>139</b>	<b>994</b>	<b>8.474</b>	<b>41</b>	<b>246</b>	<b>1.933</b>

Im Jahr 2020 wurden zusätzlich 204 Hunde zur Einzelabnahme vorgeführt.



## Vorgeführte Hunde Stockhaar (4-Jahres-Vergleich)

Jahr	2017			2018			2019			2020		
<b>Rüden</b>	<b>3.118</b>			<b>2.974</b>			<b>2.914</b>			<b>670</b>		
Rüden 9-12, 6-9 Monate	296			337			327			74		
Rüden Veteranen	50			56			33			14		
<b>Hündinnen</b>	<b>4.243</b>			<b>3.956</b>			<b>3.728</b>			<b>891</b>		
Hündinnen 9-12, 6-9 Monate	474			558			434			132		
Hündinnen Veteranen	70			92			88			19		
<b>Zusammen</b>	<b>120</b>	<b>770</b>	<b>7.361</b>	<b>148</b>	<b>895</b>	<b>6.930</b>	<b>121</b>	<b>761</b>	<b>6.642</b>	<b>33</b>	<b>206</b>	<b>1.561</b>

## Vorgeführte Hunde Langstockhaar (4-Jahres-Vergleich)

Jahr	2017			2018			2019			2020		
<b>Rüden</b>	<b>773</b>			<b>843</b>			<b>980</b>			<b>203</b>		
Rüden 9-12, 6-9 Monate	117			102			97			20		
Rüden Veteranen	10			13			10			6		
<b>Hündinnen</b>	<b>832</b>			<b>752</b>			<b>852</b>			<b>169</b>		
Hündinnen 9-12, 6-9 Monate	152			134			136			20		
Hündinnen Veteranen	6			11			8			2		
<b>Zusammen</b>	<b>16</b>	<b>269</b>	<b>1.605</b>	<b>24</b>	<b>236</b>	<b>1.595</b>	<b>18</b>	<b>233</b>	<b>1.832</b>	<b>8</b>	<b>40</b>	<b>372</b>



## Vergleich Zuchtschauen 2017 - 2020

Art der Schau	Anzahl Schauen				Anzahl Hunde				Prozent	
	2017	2018	2019	2020	2017	2018	2019	2020	18/19	19/20
<b>OG-Zuchtschauen</b>	113	107	95	31	4.847	4.656	4.307	1.699	-7,5	-60,5
<b>JHF-OG-Zuchtschauen</b>	-	-	-	-	-	-	-	-	-	-
<b>LG-Zuchtschauen</b> (+ sonstige LG-ZS)	19 1	19 1	19 1	1 1	1.854 45	1.624 38	1.841 35	61 48	13,4 -7,9	-96,7 37,1
<b>JHF-LG-Zuchtschauen</b>	19	19	19	3	673	710	766	111	7,9	-85,5
<b>VDH-Spezialschauen</b>	12	10	8	1	327	248	213	14	-14,1	-93,4
<b>Bundessiegerzuchtschau</b>	1	1	1	-	1.140	1.144	1.167	-	2,0	-100,0
<b>DJJ (Schau)</b>	1	1	1	-	125	106	145	-	36,8	-100,0
<b>Gesamt</b>	<b>166</b>	<b>158</b>	<b>144</b>	<b>37</b>	<b>9.011</b>	<b>8.526</b>	<b>8.474</b>	<b>1.933</b>	<b>-0,6</b>	<b>-77,2</b>

ohne Nachwuchs- und Veteranenklassen

## Durchschnittliche Vorführzahlen pro Veranstaltung (10-Jahres-Vergleich)

Art der Schau	2011	2012	2013	2014	2015	2016	2017	2018	2019	2020
<b>OG-Zuchtschauen</b>	53	47	44	41	45	45	43	44	45	55
<b>JHF-OG-Zuchtschauen</b>	-	-	36	23	-	-	-	-	-	-
<b>LG-Zuchtschauen</b>	95	97	97	85	93	98	98	85	97	61
<b>JHF-LG-Zuchtschauen</b>	44	44	34	37	42	40	35	37	40	37
<b>VDH-Spezialschauen</b>	32	24	21	27	29	26	27	25	27	14

ohne Nachwuchs- und Veteranenklassen



## Vergleich Landesgruppen 2017 - 2020

Landesgruppe	Anzahl Schauen				Anzahl Hunde				Prozent	
	2017	2018	2019	2020	2017	2018	2019	2020	18/19	19/20
LG Hamburg Schleswig-Holstein	7	8	7	2	305	347	287	134	-17,3%	-53,3%
LG Berlin-Brandenburg	8	8	7	3	420	406	351	136	-13,5%	-61,3%
LG Niedersachsen	5	6	5	1	240	263	297	32	12,9%	-89,2%
LG Waterkant	8	5	6	2	393	357	503	178	40,9%	-64,6%
LG Nordrheinland	9	8	7	1	516	468	473	129	1,1%	-72,7%
LG Westfalen	9	10	9	-	545	643	574	-	-10,7%	-100,0%
LG Ostwestfalen/Lippe	4	7	5	2	443	434	359	195	-17,3%	-45,7%
LG Hessen-Süd	9	8	9	-	663	604	544	-	-9,9%	-100,0%
LG Hessen-Nord	6	5	4	3	230	240	189	160	-21,2%	-15,3%
LG Rheinland/Pfalz	11	11	10	1	624	623	742	66	19,1%	-91,1%
LG Saarland	3	2	3	-	172	204	193	-	-5,4%	-100,0%
LG Baden	14	12	13	2	742	658	734	144	11,6%	-80,4%
LG Württemberg	12	15	13	4	636	700	643	215	-8,1%	-66,6%
LG Bayern-Nord	14	13	10	3	651	737	575	202	-22,0%	-64,9%
LG Bayern-Süd	8	6	6	-	400	310	372	-	20,0%	-100,0%
LG Thüringen	9	9	7	2	450	440	300	113	-31,8%	-62,3%
LG Sachsen	14	10	10	5	697	477	454	231	-4,8%	-49,1%
LG Sachsen-Anhalt	9	9	7	4	497	454	430	223	-5,3%	-48,1%
LG Mecklenburg/Vorpommern	5	4	4	2	215	170	230	62	35,3%	-73,1%
<b>Gesamt</b>	<b>164</b>	<b>156</b>	<b>142</b>	<b>37</b>	<b>8.839</b>	<b>8.535</b>	<b>8.250</b>	<b>2.220</b>	<b>-3,3%</b>	<b>-73,1%</b>



# Verein für Deutsche Schäferhunde (SV) e.V.

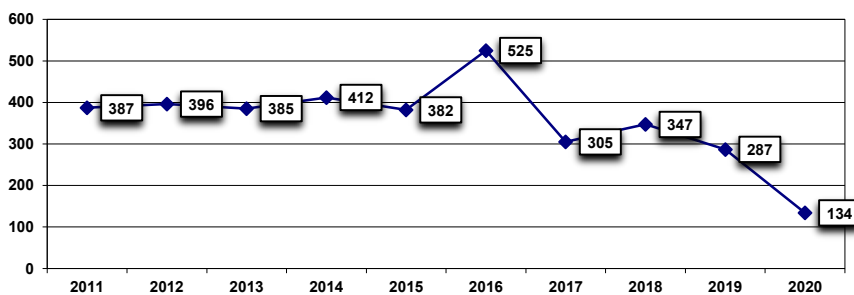
Gegründet 1899 - Mitglied des VDH, der FCI und der WUSV

*Aus Respekt zum Hund.*

## LG01 Hamburg Schleswig-Holstein

Datum	Ortsgruppe	GHKL		JHKL		JKL		HGH-GHKL		HGH-JHKL		HGH-JKL		Total	NWKL 9-12		NWKL 6-9		VET		Typ
		S	L	S	L	S	L	S	L	S	L	S	L		S	L	S	L	S	L	
18.01.2020	Schleswig u. Umgebung e.V.	18	7	15	3	10	3							56	8	3			2		OG+NA
18.10.2020	Bordesholm u. Umgebung	16	8	16	4	11	3							58	4	2			1		OG+NA
<b>2020</b>	<b>2 Zuchtschauen</b>	<b>34</b>	<b>15</b>	<b>31</b>	<b>7</b>	<b>21</b>	<b>6</b>							<b>114</b>	<b>12</b>	<b>5</b>			<b>2</b>	<b>1</b>	<b>134</b>
2019	7 Zuchtschauen	86	18	59	16	61	14							254	20	6			6	1	287
2018	8 Zuchtschauen	114	19	66	7	64	27	1	2					300	38	5	1	1	2		347
2017	7 Zuchtschauen	95	17	74	9	67	8					1		271	25	6	2		1		305
2016	9 Zuchtschauen	167	35	105	17	114	24		2			2		466	39	13	2	2	3		525
2015	8 Zuchtschauen	135	9	83	8	79	14							328	35	6	7	4	1	1	382
2014	8 Zuchtschauen	140	4	105	6	104	11							370	34	3	1		2	2	412
2013	8 Zuchtschauen	123	7	85	8	93	7							323	50	9			3		385
2012	7 Zuchtschauen	159	11	97	4	85	10							366	22	5			3		396
2011	7 Zuchtschauen	130	8	91	2	119	1							351	34	1			1		387

Vorgeführte Hunde 2011 - 2020



Ø Anzahl Hunde pro Schau  
(Werte gerundet)

Jahr	Total	9-12	6-9	VET	Total
2020	57	9		1,5	67
2019	36	4		1,0	41
2018	38	4	0,3	0,3	43
2017	39	4	0,3	0,1	44
2016	52	4	0,4	0,3	58
2015	41	5	1,4	0,3	48
2014	46	5	0,1	0,5	52
2013	40	7		0,4	48
2012	52	4		0,4	57
2011	50	5		0,1	55



# Verein für Deutsche Schäferhunde (SV) e.V.

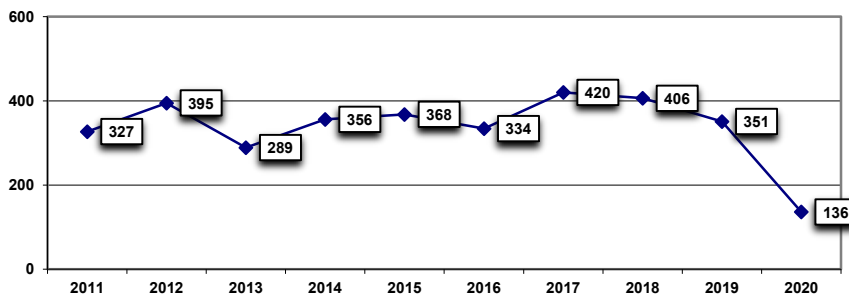
Gegründet 1899 - Mitglied des VDH, der FCI und der WUSV

*Aus Respekt zum Hund.*

## LG02 Berlin-Brandenburg

Datum	Ortsgruppe	GHKL		JHKL		JKL		HGH-GHKL		HGH-JHKL		HGH-JKL		Total	NWKL 9-12		NWKL 6-9		VET		Typ
		S	L	S	L	S	L	S	L	S	L	S	L		S	L	S	L	S	L	
12.07.2020	Treuenbrietzen	13	3	11	3	13	2							45	5						OG+NA
02.08.2020	Beeskow	10	4	9	3	12	7							45	5				2		OG+NA
13.09.2020	Banzendorf-Lindow	7	5	7		4	5							28	3				1	2	OG+NA
<b>2020</b>	<b>3 Zuchtschauen</b>	<b>30</b>	<b>12</b>	<b>27</b>	<b>6</b>	<b>29</b>	<b>14</b>							<b>118</b>	<b>13</b>				<b>3</b>	<b>2</b>	<b>136</b>
2019	7 Zuchtschauen	75	30	65	21	74	18							283	36	12	5	4	11		351
2018	8 Zuchtschauen	85	34	56	14	94	40	1		1				325	44	13	2	7	15		406
2017	8 Zuchtschauen	95	27	68	27	118	18			2		3		358	36	8	3		14	1	420
2016	8 Zuchtschauen	84	23	65	12	75	14							273	34	14	2	1	10		334
2015	7 Zuchtschauen	116	7	46	19	80	18							286	49	8	8	1	16		368
2014	8 Zuchtschauen	122	8	61	4	78	12							285	44	10	5		12		356
2013	6 Zuchtschauen	109	4	51	5	77	5							251	29				9		289
2012	7 Zuchtschauen	124	11	79	6	102	10							332	38	4			3		395
2011	7 Zuchtschauen	120	7	82	1	79	6							297	22				3		327

Vorgeführte Hunde 2011 - 2020



Ø Anzahl Hunde pro Schau

(Werte gerundet)

Jahr	Total	9-12	6-9	VET	Total
2020	39	4		1,7	45
2019	40	7	1,3	1,6	50
2018	41	7	1,4	1,9	51
2017	45	6	0,4	1,9	53
2016	34	4	0,4	1,3	42
2015	41	8	1,1	2,0	53
2014	36	7	0,6	1,5	45
2013	42	5		1,5	48
2012	47	5		3,0	56
2011	42	3		1,1	47



# Verein für Deutsche Schäferhunde (SV) e.V.

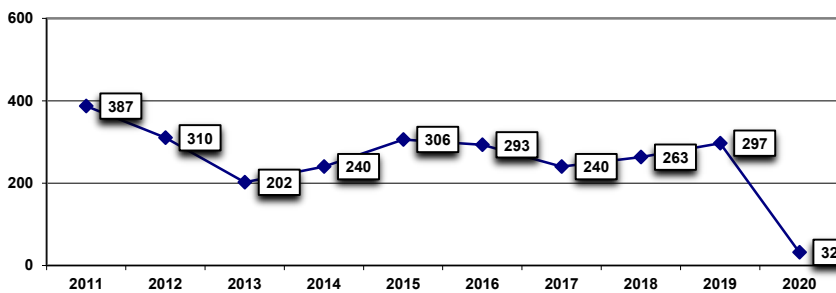
Gegründet 1899 - Mitglied des VDH, der FCI und der WUSV

*Aus Respekt zum Hund.*

## LG03 Niedersachsen

Datum	Ortsgruppe	GHKL		JHKL		JKL		HGH-GHKL		HGH-JHKL		HGH-JKL		Total	NWKL 9-12		NWKL 6-9		VET		Typ
		S	L	S	L	S	L	S	L	S	L	S	L		S	L	S	L	S	L	
15.03.2020	Wunstorf/Hann.	9	1	10	1	6	1							28	2	2					OG+NA
<b>2020</b>	<b>1 Zuchtschau</b>	<b>9</b>	<b>1</b>	<b>10</b>	<b>1</b>	<b>6</b>	<b>1</b>							<b>28</b>	<b>2</b>	<b>2</b>					<b>32</b>
2019	5 Zuchtschauen	95	18	54	9	89	16	2	1	3			287	9					1		297
2018	6 Zuchtschauen	84	16	56	4	50	14	2					226	25	1	3		8			263
2017	5 Zuchtschauen	70	21	47	13	44	17						212	18	3	1	1	5			240
2016	4 Zuchtschauen	111	12	46	9	58	9	4	2	4			256	24	7			6			293
2015	5 Zuchtschauen	94	8	77	9	63	9	3	2				265	27	7		2	5			306
2014	4 Zuchtschauen	65	12	39	12	45	20	9	4	1			207	24	5			4			240
2013	4 Zuchtschauen	66	8	44	5	46	4						173	25	2			2			202
2012	6 Zuchtschauen	112	9	63	6	73	5	1					269	32	3			6			310
2011	6 Zuchtschauen	143	15	70	5	94	7	3	1	1			339	40	4			4			387

Vorgeführte Hunde 2011 - 2020



Ø Anzahl Hunde pro Schau

(Werte gerundet)

Jahr	Total	9-12	6-9	VET	Total
2020	28	4			32
2019	57	2		0,2	59
2018	38	4	0,5	1,3	44
2017	42	4	0,4	1,0	48
2016	64	6		0,5	73
2015	53	7	0,4	1,0	61
2014	52	7		1,0	60
2013	43	7		0,5	51
2012	47	6		1,0	52
2011	57	7		0,7	65





# Verein für Deutsche Schäferhunde (SV) e.V.

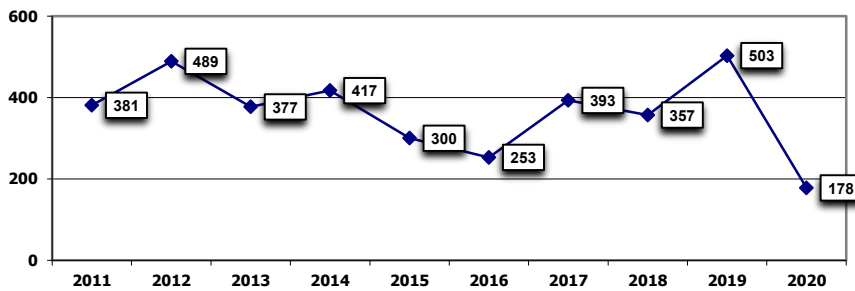
Gegründet 1899 - Mitglied des VDH, der FCI und der WUSV

*Aus Respekt zum Hund.*

## LG04 Waterkant

Datum	Ortsgruppe	GHKL		JHKL		JKL		HGH-GHKL		HGH-JHKL		HGH-JKL		Total	NWKL 9-12		NWKL 6-9		VET		Typ
		S	L	S	L	S	L	S	L	S	L	S	L		S	L	S	L	S	L	
22.02.2020	Naturpark Dümmer	23	11	22	6	16	6							84	19	6			3		OG+NA
16.08.2020	Friesische Wehde	22	3	13	4	16	1							59	5	2					OG+NA
<b>2020</b>	<b>2 Zuchtschauen</b>	<b>45</b>	<b>14</b>	<b>35</b>	<b>10</b>	<b>32</b>	<b>7</b>							<b>143</b>	<b>24</b>	<b>8</b>			<b>3</b>		<b>178</b>
2019	6 Zuchtschauen	108	48	89	22	95	44	5	1	1		4	417	53	22	4	1	6		503	
2018	5 Zuchtschauen	111	21	62	11	73	9						287	50	9	4	2	5		357	
2017	8 Zuchtschauen	135	25	92	17	65	16						350	27	10	2	1	3		393	
2016	4 Zuchtschauen	81	17	36	8	57	14						213	24	9	2		4	1	253	
2015	5 Zuchtschauen	99	22	65	13	46	13						258	24	9	7	2			300	
2014	8 Zuchtschauen	109	12	112	4	123	15						375	35	3	4				417	
2013	8 Zuchtschauen	118	12	61	7	128	6						332	36	9					377	
2012	7 Zuchtschauen	148	9	122	7	150	6						442	47						489	
2011	6 Zuchtschauen	142	11	83	1	98	2						337	39	5					381	

Vorgeführte Hunde 2011 - 2020



Ø Anzahl Hunde pro Schau

(Werte gerundet)

Jahr	Total	9-12	6-9	VET	Total
2020	72	16		1,5	89
2019	70	13	0,8	1,0	83
2018	57	12	1,2	1,0	71
2017	44	5	0,4	0,4	49
2016	53	6	0,5	1,3	63
2015	52	7	1,8		60
2014	47	5	0,5		52
2013	41	5			46
2012	63	7			70
2011	56	7			64

Legende: S=Stockhaar, L=Langstockhaar



# Verein für Deutsche Schäferhunde (SV) e.V.

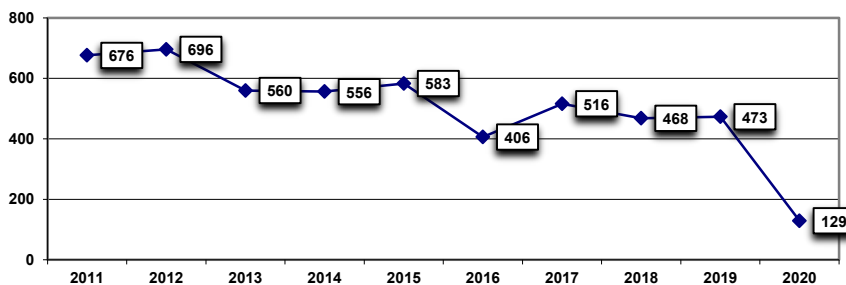
Gegründet 1899 - Mitglied des VDH, der FCI und der WUSV

*Aus Respekt zum Hund.*

## LG05 Nordrheinland

Datum	Ortsgruppe	GHKL		JHKL		JKL		HGH-GHKL		HGH-JHKL		HGH-JKL		Total	NWKL 9-12		NWKL 6-9		VET		Typ
		S	L	S	L	S	L	S	L	S	L	S	L		S	L	S	L	S	L	
11.10.2020	Wuppertal-Ronsdorf	33	10	19	13	33	11							119	7	2			1		OG+NA
<b>2020</b>	<b>1 Zuchtschau</b>	<b>33</b>	<b>10</b>	<b>19</b>	<b>13</b>	<b>33</b>	<b>11</b>							<b>119</b>	<b>7</b>	<b>2</b>			<b>1</b>		<b>129</b>
2019	7 Zuchtschauen	115	65	93	16	98	35	2					424	29	11	1	2	5	1		473
2018	8 Zuchtschauen	121	41	88	26	89	31						396	36	30	3	1	9	3		468
2017	9 Zuchtschauen	141	45	77	28	97	49	3					440	38	20	6	2	8	2		516
2016	7 Zuchtschauen	122	41	61	18	76	31			1			350	29	18	2	1	6			406
2015	9 Zuchtschauen	200	37	123	16	124	25						525	44	5	2		7			583
2014	9 Zuchtschauen	192	32	106	17	120	14	1					482	53	10	4		7			556
2013	8 Zuchtschauen	166	24	119	23	128	24						484	45	17		17	13	1		560
2012	11 Zuchtschauen	251	15	131	18	165	22						602	62	8		8	24			696
2011	9 Zuchtschauen	241	33	113	9	154	8						558	90	9		9	19			676

Vorgeführte Hunde 2011 - 2020



Ø Anzahl Hunde pro Schau (Werte gerundet)

Jahr	Total	9-12	6-9	VET	Total
2020	119	9		1,0	129
2019	61	6	0,4	0,9	68
2018	50	7	0,5	1,5	59
2017	49	6	0,9	1,1	57
2016	50	7	0,4	0,9	58
2015	58	5	0,2	0,8	65
2014	54	7	0,4	0,8	62
2013	61	8		1,8	70
2012	55	6		2,2	63
2011	62	11		2,1	75



# Verein für Deutsche Schäferhunde (SV) e.V.

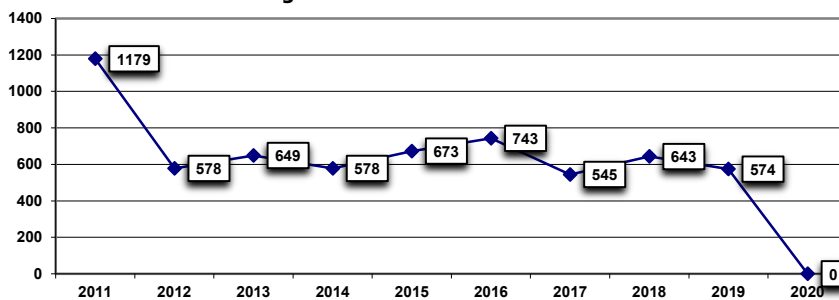
Gegründet 1899 - Mitglied des VDH, der FCI und der WUSV

*Aus Respekt zum Hund.*

## LG06 Westfalen

Datum	Ortsgruppe	GHKL		JHKL		JKL		HGH-GHKL		HGH-JHKL		HGH-JKL		Total	NWKL 9-12		NWKL 6-9		VET		Typ
		S	L	S	L	S	L	S	L	S	L	S	L		S	L	S	L	S	L	
<b>2020</b>	<b>0 Zuchtschauen</b>																				
2019	9 Zuchtschauen	169	61	121	16	116	33	1				2	519	27	14	3	2	8	1		574
2018	10 Zuchtschauen	179	49	113	26	131	55					553	50	17	5	2	12	4		643	
2017	9 Zuchtschauen	177	45	106	20	88	36					472	28	22	10	4	8	1		545	
2016	11 Zuchtschauen	241	52	135	27	145	35					633	70	22	7	1	7	3		743	
2015	9 Zuchtschauen	216	68	130	18	123	39					594	43	20	6		10			673	
2014	10 Zuchtschauen	187	29	113	27	126	21			1		504	44	11	8	2	7	2		578	
2013	11 Zuchtschauen	247	22	133	21	128	24					575	54	18			2			649	
2012	10 Zuchtschauen	244	21	122	15	107	12					521	46	7			4			578	
2011	14 Zuchtschauen	475	45	240	6	257	18					1041	112	15			11	1		1179	

Vorgeführte Hunde 2011 - 2020



Ø Anzahl Hunde pro Schau  
(Werte gerundet)

Jahr	Total	9-12	6-9	VET	Total
2020					
2019	58	5	0,4	1,0	64
2018	55	7	0,7	1,6	64
2017	52	6	1,6	1,0	61
2016	58	8	0,7	0,9	68
2015	66	7	0,7	1,1	75
2014	50	6	1,0	0,9	58
2013	52	7		0,2	59
2012	52	5		0,4	58
2011	74	9		0,9	84

Legende: S=Stockhaar, L=Langstockhaar



# Verein für Deutsche Schäferhunde (SV) e.V.

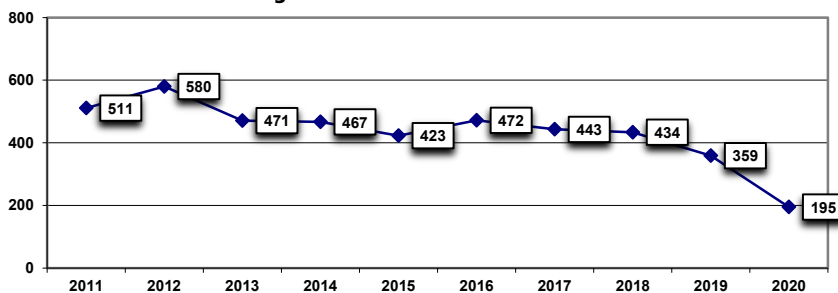
Gegründet 1899 - Mitglied des VDH, der FCI und der WUSV

*Aus Respekt zum Hund.*

## LG07 Ostwestfalen-Lippe

Datum	Ortsgruppe	GHKL		JHKL		JKL		HGH-GHKL		HGH-JHKL		HGH-JKL		Total	NWKL 9-12		NWKL 6-9		VET		Typ	
		S	L	S	L	S	L	S	L	S	L	S	L		S	L	S	L	S	L		
08.03.2020	Gütersloh e.V.	25	5	13	3	13	7							66	9	1						OG+NA
06.09.2020	Espelkamp	31	14	19	4	16	15							99	11	6			2	1		OG+NA
<b>2020</b>	<b>2 Zuchtschauen</b>	<b>56</b>	<b>19</b>	<b>32</b>	<b>7</b>	<b>29</b>	<b>22</b>							<b>165</b>	<b>20</b>	<b>7</b>			<b>2</b>	<b>1</b>		<b>195</b>
2019	5 Zuchtschauen	113	31	60	13	74	28							319	21	9	1		9			359
2018	7 Zuchtschauen	132	31	73	13	98	28							375	40	8	3		8			434
2017	4 Zuchtschauen	147	35	63	17	124	17							404	27	7	2		3			443
2016	6 Zuchtschauen	139	30	79	14	126	14							402	48	10			12			472
2015	5 Zuchtschauen	116	21	99	18	107	21							382	32	7	5	1	2			423
2014	7 Zuchtschauen	147	16	105	13	105	18							404	44	10	5	1	3			467
2013	7 Zuchtschauen	169	13	96	5	95	19				1			398	56	9			8			471
2012	9 Zuchtschauen	206	18	105	12	150	9	1				1		502	65	6			7			580
2011	7 Zuchtschauen	180	12	116	3	126	5							442	54	2			12			511

Vorgeführte Hunde 2011 - 2020



Ø Anzahl Hunde pro Schau

(Werte gerundet)

Jahr	Total	9-12	6-9	VET	Total
2020	83	14		1,5	98
2019	64	6	0,2	1,8	72
2018	54	7	0,4	1,1	62
2017	101	9	0,5	0,8	111
2016	67	10		2,0	79
2015	76	8	1,2	0,4	85
2014	58	8	0,9	0,4	67
2013	57	9		1,1	67
2012	56	8		0,8	64
2011	63	8		1,9	73



# Verein für Deutsche Schäferhunde (SV) e.V.

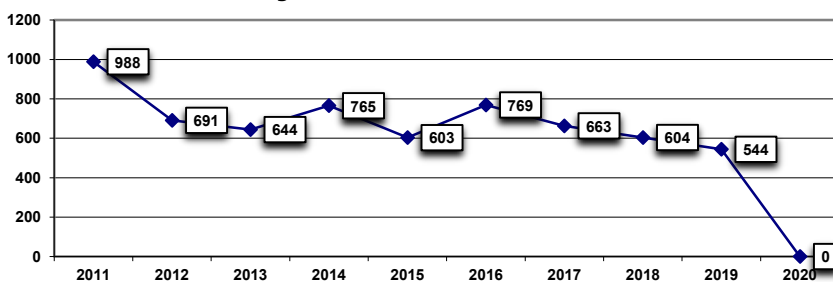
Gegründet 1899 - Mitglied des VDH, der FCI und der WUSV

*Aus Respekt zum Hund.*

## LG08 Hessen-Süd

Datum	Ortsgruppe	GHKL		JHKL		JKL		HGH-GHKL		HGH-JHKL		HGH-JKL		Total	NWKL 9-12		NWKL 6-9		VET		Typ
		S	L	S	L	S	L	S	L	S	L	S	L		S	L	S	L	S	L	
<b>2020</b>	<b>0 Zuchtschauen</b>																				
2019	9 Zuchtschauen	153	61	71	30	91	40	5	1	2	2	4		460	51	15	4	4	10		544
2018	8 Zuchtschauen	138	47	131	24	137	44	8		8		5		539	43	12	1	2	6	1	604
2017	9 Zuchtschauen	155	54	158	31	149	37	8				2		594	38	18		1	11	1	663
2016	10 Zuchtschauen	190	54	148	16	188	38		1	5		13		652	76	28	1	5	6		769
2015	11 Zuchtschauen	186	31	132	12	135	33	6		3		5		543	38	19	1	1	1		603
2014	13 Zuchtschauen	233	44	147	23	172	22	8		1		6		656	89	12			8		765
2013	11 Zuchtschauen	222	33	106	20	149	21	5		1		6		563	59	15			7		644
2012	10 Zuchtschauen	262	20	117	15	141	17	1		5		4		582	80	14			14		691
2011	14 Zuchtschauen	338	39	179	21	217	24	8		5		21		852	100	14			20	2	988

Vorgeführte Hunde 2011 - 2020



Ø Anzahl Hunde pro Schau

(Werte gerundet)

Jahr	Total	9-12	6-9	VET	Total
2020					
2019	51	7	0,9	1,1	60
2018	67	7	0,4	0,9	76
2017	66	6	0,1	1,3	74
2016	65	10	0,6	0,6	77
2015	49	5	0,2	0,1	55
2014	50	8		0,6	59
2013	51	7		0,6	59
2012	58	10		1,4	69
2011	61	8		1,6	71

Legende: S=Stockhaar, L=Langstockhaar



# Verein für Deutsche Schäferhunde (SV) e.V.

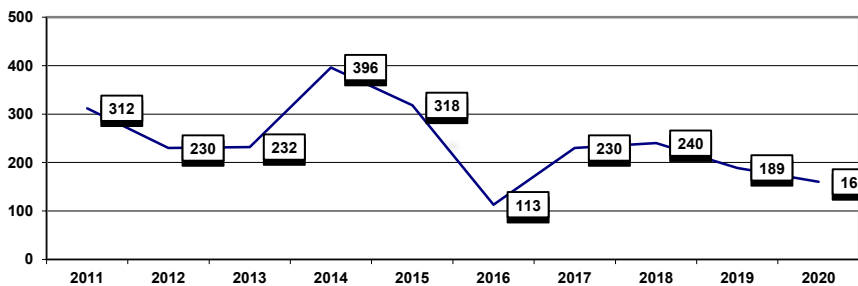
Gegründet 1899 - Mitglied des VDH, der FCI und der WUSV

*Aus Respekt zum Hund.*

## LG09 Hessen-Nord

Datum	Ortsgruppe	GHKL		JHKL		JKL		HGH-GHKL		HGH-JHKL		HGH-JKL		Total	NWKL 9-12		NWKL 6-9		VET		Typ
		S	L	S	L	S	L	S	L	S	L	S	L		S	L	S	L	S	L	
03.10.2020	Fulda	15	5	13	1	6	2		1			3		46	4				1		OG+NA
10.10.2020	Kassel-Ost e.V.	22	2	16	2	13	2							57	2						OG+NA
01.11.2020	Fuldabrück e.V.	12	5	12		13								42	6	2					OG+NA
<b>2020</b>	<b>3 Zuchtschauen</b>	<b>49</b>	<b>12</b>	<b>41</b>	<b>3</b>	<b>32</b>	<b>4</b>		<b>1</b>			<b>3</b>		<b>145</b>	<b>12</b>	<b>2</b>			<b>1</b>		<b>160</b>
2019	4 Zuchtschauen	55	11	39	5	48	9							167	17	1	2	1	1		189
2018	5 Zuchtschauen	70	12	50	6	54	13	1		1	1	1		208	27	3			2		240
2017	6 Zuchtschauen	78	12	43	11	55	8	2				3		212	14	2	1		1		230
2016	3 Zuchtschauen	32	6	29	3	19	2	1						92	12	4		4	1		113
2015	4 Zuchtschauen	87	26	63	10	84	16	4		3		2		295	15	4	3	1			318
2014	6 Zuchtschauen	132	16	84	2	110	9	1						354	35	4	3				396
2013	4 Zuchtschauen	88	5	55		52	10							213	16	1			2		232
2012	3 Zuchtschauen	87	10	38		53	8	1				1		206	18	5			1		230
2011	6 Zuchtschauen	118	7	63		85	3	2				3		281	24	6			1		312

Vorgeführte Hunde 2011 - 2020



Ø Anzahl Hunde pro Schau

(Werte gerundet)

Jahr	Total	9-12	6-9	VET	Total
2020	48	5		0,3	53
2019	42	8	0,8	0,3	47
2018	42	6		0,4	48
2017	35	3	0,2	0,2	38
2016	31	5	1,3	0,3	38
2015	74	5	1,0		80
2014	59	7	0,5		66
2013	53	4		0,5	58
2012	69	8		0,3	77
2011	47	5		0,2	52



# Verein für Deutsche Schäferhunde (SV) e.V.

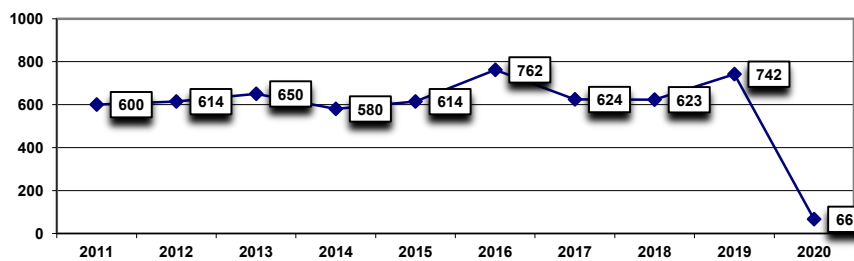
Gegründet 1899 - Mitglied des VDH, der FCI und der WUSV

*Aus Respekt zum Hund.*

## LG10 Rheinland/Pfalz

Datum	Ortsgruppe	GHKL		JHKL		JKL		HGH-GHKL		HGH-JHKL		HGH-JKL		Total	NWKL 9-12		NWKL 6-9		Vet.		Typ
		S	L	S	L	S	L	S	L	S	L	S	L		S	L	S	L	S	L	
08.03.2020	Kaiserslautern	17	4	11	2	17	6							57	7	2					OG+NA
<b>2020</b>	<b>1 Zuchtschau</b>	<b>17</b>	<b>4</b>	<b>11</b>	<b>2</b>	<b>17</b>	<b>6</b>							<b>57</b>	<b>7</b>	<b>2</b>					<b>66</b>
2019	10 Zuchtschauen	189	71	120	35	145	60	1	2	4				627	65	27	10	1	10	2	742
2018	11 Zuchtschauen	158	43	113	26	124	52							516	67	20	4	3	8	5	623
2017	11 Zuchtschauen	158	49	103	29	145	42							526	59	29	3	1	5	1	624
2016	10 Zuchtschauen	214	55	125	25	158	58			1				636	72	23	6	11	14		762
2015	9 Zuchtschauen	174	29	146	11	155	17							532	54	15	1		12		614
2014	10 Zuchtschauen	214	23	131	16	106	15	1						506	57	8			9		580
2013	10 Zuchtschauen	196	23	141	13	167	25			1				566	55	15			14		650
2012	11 Zuchtschauen	192	14	119	17	163	5							510	81	10			13		614
2011	10 Zuchtschauen	220	12	113	6	162	7	2						522	60	11			7		600

Vorgeführte Hunde 2011 - 2020



Ø Anzahl Hunde pro Schau

(Werte gerundet)

Jahr	Total	9-12	6-9	VET	Total
2020	57	9			66
2019	63	8	1,1	1,2	74
2018	47	8	0,6	1,2	57
2017	48	8	0,4	0,5	57
2016	64	10	1,7	1,4	76
2015	59	8	0,1	1,3	68
2014	51	7		0,9	58
2013	57	7		1,4	65
2012	46	8		1,2	56
2011	52	7		0,7	60

Legende: S=Stockhaar, L=Langstockhaar



# Verein für Deutsche Schäferhunde (SV) e.V.

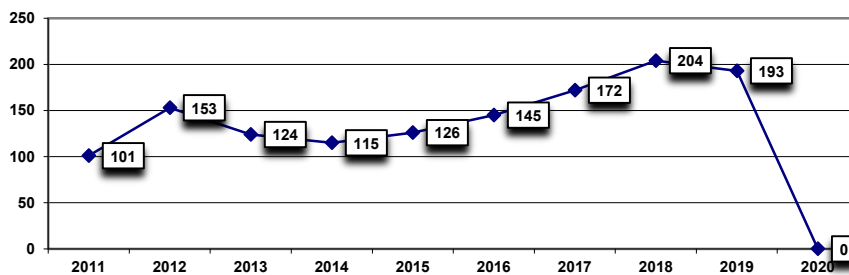
Gegründet 1899 - Mitglied des VDH, der FCI und der WUSV

*Aus Respekt zum Hund.*

## LG11 Saarland

Datum	Ortsgruppe	GHKL		JHKL		JKL		HGH-GHKL		HGH-JHKL		HGH-JKL		Total	NWKL 9-12		NWKL 6-9		Vet.		Typ
		S	L	S	L	S	L	S	L	S	L	S	L		S	L	S	L	S	L	
<b>2020</b>	<b>0 Zuchtschauen</b>																				
2019	3 Zuchtschauen	58	5	53	5	44	3							168	20	3	1		1		193
2018	2 Zuchtschauen	35		42		83	4		1					169	27	5	1	1	1		204
2017	3 Zuchtschauen	46		30	2	61	3							146	17	4	3	1	1		172
2016	2 Zuchtschauen	40		33	1	37	3							114	16	3	9		3		145
2015	3 Zuchtschauen	36	3	29	2	35	4							109	14	1	2				126
2014	2 Zuchtschauen	35	6	28	1	22	3							95	11	1	4	1	3		115
2013	2 Zuchtschauen	48	4	19	1	29	8							109	15						124
2012	3 Zuchtschauen	49		32	6	32	8							131	18	4					153
2011	2 Zuchtschauen	38		22	2	26	5							93	7				1		101

Vorgeführte Hunde 2011 - 2020



Ø Anzahl Hunde pro Schau

(Werte gerundet)

Jahr	Total	9-12	6-9	VET	Total
2020					
2019	56	8	0,3	0,3	64
2018	85	16	1,0	0,5	102
2017	49	7	1,3	0,3	57
2016	57	10	4,5	1,5	73
2015	36	5	0,7		42
2014	48	6	2,5	1,5	58
2013	55	8			62
2012	44	6			50
2011	47	4		0,5	51





# Verein für Deutsche Schäferhunde (SV) e.V.

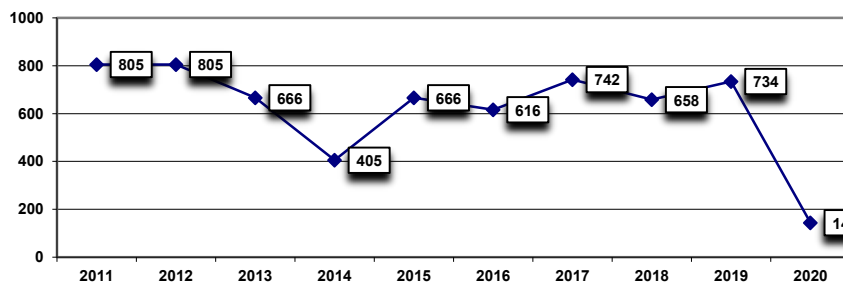
Gegründet 1899 - Mitglied des VDH, der FCI und der WUSV

*Aus Respekt zum Hund.*

## LG12 Baden

Datum	Ortsgruppe	GHKL		JHKL		JKL		HGH-GHKL		HGH-JHKL		HGH-JKL		Total	NWKL 9-12		NWKL 6-9		Vet.		Typ
		S	L	S	L	S	L	S	L	S	L	S	L		S	L	S	L	S	L	
22.08.2020	Viernheim/Hessen e.V.	19	10	17	3	21	5							1	76	8	1			3	OG+NA
27.09.2020	Hemsbach e.V.	16	4	9	4	10	5								48	8					OG+NA
<b>2020</b>	<b>2 Zuchtschauen</b>	<b>35</b>	<b>14</b>	<b>26</b>	<b>7</b>	<b>31</b>	<b>10</b>							<b>1</b>	<b>124</b>	<b>16</b>	<b>1</b>			<b>3</b>	<b>144</b>
2019	13 Zuchtschauen	195	104	130	32	136	55			2				654	47	19	4	2	5	3	734
2018	12 Zuchtschauen	189	36	134	31	144	43			2				579	53	14	3	3	5	1	658
2017	14 Zuchtschauen	214	47	153	29	175	34	1						653	54	26	3	1	5		742
2016	12 Zuchtschauen	191	35	73	19	145	47							510	62	25	10	3	6		616
2015	11 Zuchtschauen	207	30	123	17	164	22							563	75	15	4		9		666
2014	10 Zuchtschauen	150	19	71	13	81	17							351	45	3	5		1		405
2013	15 Zuchtschauen	210	29	148	30	151	29							597	45	18			6		666
2012	12 Zuchtschauen	276	14	163	22	217	19	1				2		714	75	10			6		805
2011	13 Zuchtschauen	250	13	184	9	231	23					3		713	77	14			1		805

Vorgeführte Hunde 2011 - 2020



Ø Anzahl Hunde pro Schau  
(Werte gerundet)

Jahr	Total	9-12	6-9	VET	Total
2020	62	9		1,5	72
2019	50	5	0,9	0,6	56
2018	48	7	0,5	0,5	55
2017	47	6	0,3	0,4	53
2016	43	7	1,1	0,5	51
2015	51	8	0,4	0,8	61
2014	35	5	0,5	0,1	41
2013	40	4		0,4	44
2012	60	7		0,5	67
2011	55	7		0,1	62

Legende: S=Stockhaar, L=Langstockhaar



# Verein für Deutsche Schäferhunde (SV) e.V.

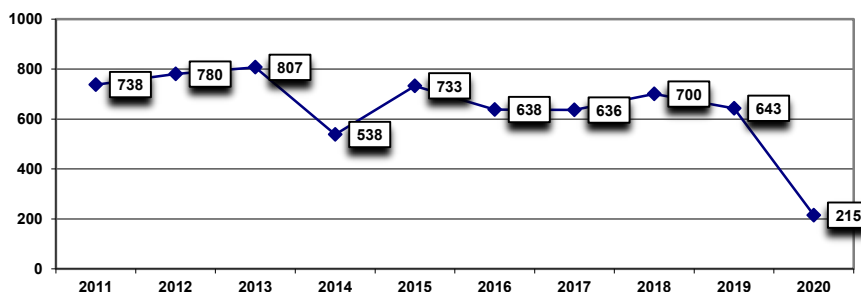
Gegründet 1899 - Mitglied des VDH, der FCI und der WUSV

*Aus Respekt zum Hund.*

## LG13 Württemberg

Datum	Ortsgruppe	GHKL		JHKL		JKL		HGH-GHKL		HGH-JHKL		HGH-JKL		Total	NWKL 9-12		NWKL 6-9		Vet.		Typ
		S	L	S	L	S	L	S	L	S	L	S	L		S	L	S	L	S	L	
16.02.2020	Württemberg	20	5	4	3	15						1		48	8						LG
19.07.2020	Bad Boll	15	1	11	2	10	2							41	1	1			1		OG+NA
05.09.2020	Dürmentingen e.V.	15	3	16	6	14	1							55	7	1					OG+NA
12.09.2020	Kirchheim/Teck-Jesingen e.V.	13	2	18	1	7	1			1				43	7	1			1		OG+NA
<b>2020</b>	<b>4 Zuchtschauen</b>	<b>63</b>	<b>11</b>	<b>49</b>	<b>12</b>	<b>46</b>	<b>4</b>			<b>1</b>	<b>1</b>			<b>187</b>	<b>23</b>	<b>3</b>			<b>2</b>		<b>215</b>
2019	13 Zuchtschauen	186	33	137	20	148	20	7	2					553	66	10	3	4	2	5	643
2018	15 Zuchtschauen	191	21	136	18	183	35	1						587	83	16	4	1	4	5	700
2017	12 Zuchtschauen	180	29	102	22	185	31	3	5					561	48	17	1		4	5	636
2016	12 Zuchtschauen	222	28	113	23	149	27	4	1					567	64	5			2		638
2015	14 Zuchtschauen	254	21	129	13	179	33	4	3					636	77	15	2		3		733
2014	11 Zuchtschauen	198	19	103	8	137	12	1			1			478	48	11			1		538
2013	14 Zuchtschauen	269	17	158	11	241	16	1						713	88	5			1		807
2012	13 Zuchtschauen	285	21	149	21	177	18	2	1					674	89	14			3		780
2011	13 Zuchtschauen	255	13	169	5	187	8	7	1					645	81	10			2		738

Vorgeführte Hunde 2011 - 2020



Ø Anzahl Hunde pro Schau

(Werte gerundet)

Jahr	Total	9-12	6-9	VET	Total
2020	47	7		0,5	54
2019	43	6	0,5	0,5	49
2018	39	7	0,3	0,6	47
2017	47	5	0,1	0,8	53
2016	47	6		0,2	53
2015	45	7	0,1	0,2	52
2014	43	5		0,1	49
2013	51	7		0,1	58
2012	52	8		0,2	60
2011	50	7		0,2	57

Legende: S=Stockhaar, L=Langstockhaar



# Verein für Deutsche Schäferhunde (SV) e.V.

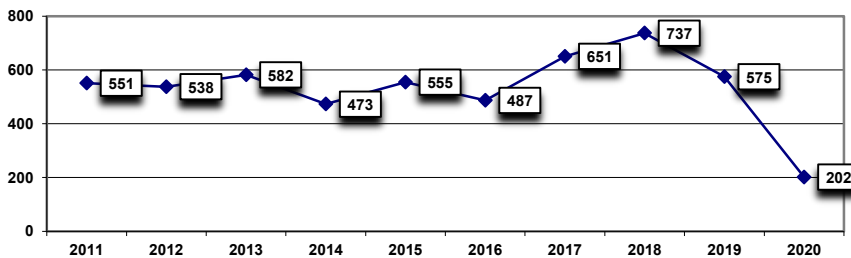
Gegründet 1899 - Mitglied des VDH, der FCI und der WUSV

*Aus Respekt zum Hund.*

## LG14 Bayern-Nord

Datum	Ortsgruppe	GHKL		JHKL		JKL		HGH-GHKL		HGH-JHKL		HGH-JKL		Total	NWKL 9-12		NWKL 6-9		Vet.		Typ
		S	L	S	L	S	L	S	L	S	L	S	L		S	L	S	L	S	L	
20.09.2020	Aischgrund	19	4	14	7	17	9	1		1		1		73	3						OG+NA
04.10.2020	Amberg 1958 e.V.	18	2	11	1	15	5							52	5				2		OG+NA
18.10.2020	Weidhausen	18	2	19		21	2					1		63	4						OG+NA
<b>2020</b>	<b>3 Zuchtschauen</b>	<b>55</b>	<b>8</b>	<b>44</b>	<b>8</b>	<b>53</b>	<b>16</b>	<b>1</b>		<b>1</b>		<b>2</b>		<b>188</b>	<b>12</b>				<b>2</b>		<b>202</b>
2019	10 Zuchtschauen	144	54	116	24	109	45	4		5		1		502	57	9	1		4	2	575
2018	13 Zuchtschauen	204	55	131	28	172	52	2		1		5		650	61	15	2	1	8		737
2017	14 Zuchtschauen	175	37	136	15	167	33	2		3		6		574	57	18			2		651
2016	10 Zuchtschauen	141	36	103	16	118	22	2						436	40	7	1		3		487
2015	12 Zuchtschauen	149	36	87	19	139	25	2		10		6		473	58	10	3	1	10		555
2014	10 Zuchtschauen	144	36	92	7	103	15	5	1	1		3		407	49	12			5		473
2013	10 Zuchtschauen	176	10	141	19	146	15	1		8	3	3	1	523	41	9			9		582
2012	10 Zuchtschauen	167	17	118	11	122	15	7	1	5	1	9	2	475	47	13			3		538
2011	9 Zuchtschauen	205	9	116	9	106	16	10		5		5		481	55	6			9		551

Vorgeführte Hunde 2011 - 2020



Ø Anzahl Hunde pro Schau  
(Werte gerundet)

Jahr	Total	9-12	6-9	VET	Total
2020	63	4		0,7	67
2019	50	7	0,1	0,6	58
2018	50	6	0,2	0,6	57
2017	41	3		0,1	47
2016	44	5	0,1	0,3	49
2015	39	6	0,3	0,8	46
2014	41	6		0,5	47
2013	52	5		0,9	58
2012	48	6		0,3	54
2011	53	7		1,0	61

Legende: S=Stockhaar, L=Langstockhaar



# Verein für Deutsche Schäferhunde (SV) e.V.

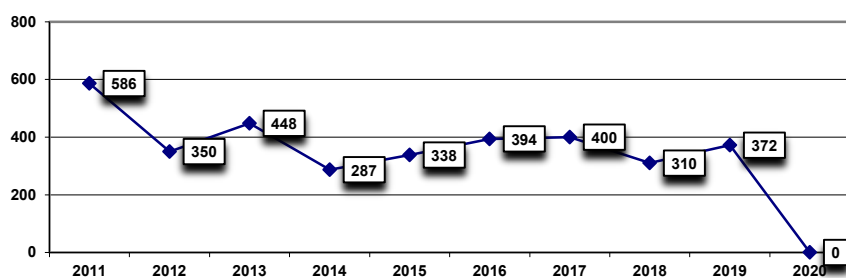
Gegründet 1899 - Mitglied des VDH, der FCI und der WUSV

*Aus Respekt zum Hund.*

## LG15 Bayern-Süd

Datum	Ortsgruppe	GHKL		JHKL		JKL		HGH-GHKL		HGH-JHKL		HGH-JKL		Total	NWKL 9-12		NWKL 6-9		Vet.		Typ
		S	L	S	L	S	L	S	L	S	L	S	L		S	L	S	L	S	L	
<b>2020</b>	<b>0 Zuchtschauen</b>																				
2019	6 Zuchtschauen	90	25	67	7	115	17				1			322	31	7	1	1	10		372
2018	6 Zuchtschauen	77	12	58	9	89	12							257	33	11	5	2	2		310
2017	8 Zuchtschauen	125	21	73	5	108	17					1		350	39	4	1	1	4	1	400
2016	7 Zuchtschauen	126	21	69	10	100	12		2					340	44	6	2		2		394
2015	7 Zuchtschauen	106	10	80	3	92	9		1					301	23	5	2		7		338
2014	8 Zuchtschauen	110	13	58		58	6							245	34	4	2		2		287
2013	9 Zuchtschauen	164	19	83	7	113	10		1		1			398	43	4			3		448
2012	9 Zuchtschauen	127	15	74	8	84								308	41	1					350
2011	9 Zuchtschauen	211	9	129	11	153	4		4			2		523	59	2			2		586

Vorgeführte Hunde 2011 - 2020



Ø Anzahl Hunde pro Schau  
(Werte gerundet)

Jahr	Total	9-12	6-9	VET	Total
2020					
2019	54	6	0,3	1,7	62
2018	43	7	1,2	0,3	52
2017	44	5	0,3	0,6	50
2016	49	7	0,3	0,3	56
2015	43	4	0,3	1,0	48
2014	31	10	0,3	0,3	36
2013	44	5		0,3	50
2012	34	5			39
2011	58	7		0,2	65



# Verein für Deutsche Schäferhunde (SV) e.V.

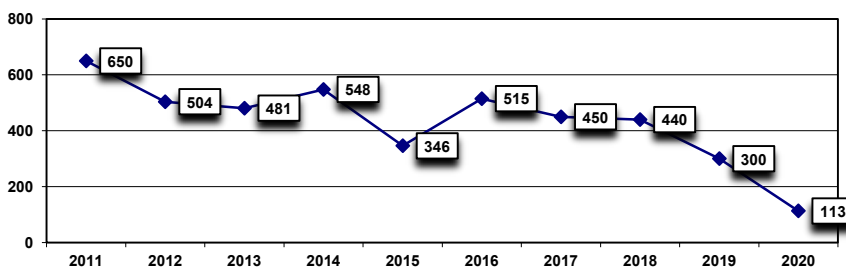
Gegründet 1899 - Mitglied des VDH, der FCI und der WUSV

*Aus Respekt zum Hund.*

## LG17 Thüringen

Datum	Ortsgruppe	GHKL		JHKL		JKL		HGH-GHKL		HGH-JHKL		HGH-JKL		Total	NWKL 9-12		NWKL 6-9		Vet.		Typ	
		S	L	S	L	S	L	S	L	S	L	S	L		S	L	S	L	S	L		
13.09.2020	An der Waldaue	20	2	15	2	10	3							53	2					1		OG+NA
18.10.2020	Dachwig e.V.	23		18		9	2					1		53	2	1				1		OG+NA
<b>2020</b>	<b>2 Zuchtschauen</b>	<b>43</b>	<b>2</b>	<b>33</b>	<b>2</b>	<b>19</b>	<b>5</b>					<b>1</b>	<b>1</b>	<b>106</b>	<b>4</b>	<b>1</b>				<b>2</b>		<b>113</b>
2019	7 Zuchtschauen	75	13	67	6	82	6				2			251	29	7	2	1	8	2		300
2018	9 Zuchtschauen	132	26	90	9	104	12	1	1		2			377	39	3	1		18	2		440
2017	9 Zuchtschauen	134	17	85	10	117	12	1	2		10			388	46	7			9			450
2016	10 Zuchtschauen	167	22	88	20	111	27		4		4			443	48	10	4	3	7			515
2015	7 Zuchtschauen	128	7	68	7	68	10	1	2		2			293	37	5	1		9	1		346
2014	9 Zuchtschauen	197	12	115	6	125	12							469	57	10			12			548
2013	8 Zuchtschauen	167	7	133	12	96	6				3	1		425	44	5			7			481
2012	9 Zuchtschauen	172	14	121	13	104	10	7			3			444	42	12			6			504
2011	11 Zuchtschauen	226	19	132	7	145	13	1			8			551	81	10			8			650

Vorgeführte Hunde 2011 - 2020



Ø Anzahl Hunde pro Schau  
(Werte gerundet)

Jahr	Total	9-12	6-9	VET	Total
2020	22	3		1,0	57
2019	36	5	0,4	1,4	43
2018	42	5	0,1	2,2	49
2017	43	6		1,0	50
2016	44	6	0,7	0,7	52
2015	42	6	0,1	1,4	49
2014	52	7		1,3	61
2013	53	6		0,9	60
2012	49	6		0,7	56
2011	50	8		0,7	59



# Verein für Deutsche Schäferhunde (SV) e.V.

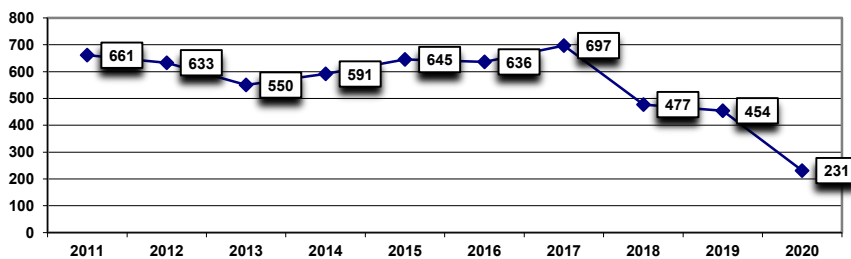
Gegründet 1899 - Mitglied des VDH, der FCI und der WUSV

*Aus Respekt zum Hund.*

## LG18 Sachsen

Datum	Ortsgruppe	GHKL		JHKL		JKL		HGH-GHKL		HGH-JHKL		HGH-JKL		Total	NWKL 9-12		NWKL 6-9		Vet.		Typ
		S	L	S	L	S	L	S	L	S	L	S	L		S	L	S	L	S	L	
23.08.2020	Leubnitz und Umgebung e.V.	18	3	17	1	15	1							55	7					2	OG+NA
06.09.2020	Zwenkau	11	1	8	1	10	4							35	6		1		1	LG-JHF	
20.09.2020	Rochlitz e.V.	16	2	4	1	9	3							35	5	1				OG+NA	
27.09.2020	Wintersdorf e.V.	17	1	12		15	1			1				47	4				1	OG+NA	
25.10.2020	Taura Burgstädt	9		8	1	7	2							27	4					OG+NA	
<b>2020</b>	<b>5 Zuchtschauen</b>	<b>71</b>	<b>7</b>	<b>49</b>	<b>4</b>	<b>56</b>	<b>11</b>			<b>1</b>				<b>199</b>	<b>26</b>	<b>1</b>	<b>1</b>		<b>4</b>	<b>231</b>	
2019	10 Zuchtschauen	122	21	94	17	116	14					2	386	49	8	1			10	454	
2018	10 Zuchtschauen	148	20	78	15	118	27						406	42	11	4	1	12	1	477	
2017	14 Zuchtschauen	200	58	139	29	126	27			2	3		584	64	19	9	4	13	4	697	
2016	12 Zuchtschauen	189	23	166	17	130	28	1	1	2			557	46	10	8		15		636	
2015	12 Zuchtschauen	213	12	130	7	152	13	1	4	5	1		538	77	7	14		9		645	
2014	13 Zuchtschauen	190	13	129	9	136	14			1			492	67	11	4	1	16		591	
2013	11 Zuchtschauen	222	12	104	5	114	9	2	3	2			473	55	4			18		550	
2012	10 Zuchtschauen	212	17	145	17	152	12						555	57	7			13	1	633	
2011	11 Zuchtschauen	235	11	130	15	164	15	1					571	76	8			6		661	

Vorgeführte Hunde 2011 - 2020



Ø Anzahl Hunde pro Schau  
(Werte gerundet)

Jahr	Total	9-12	6-9	VET	Total
2020	40	5	0,2	0,8	46
2019	39	6	0,1	1,0	45
2018	41	5	0,5	1,3	48
2017	42	6	0,9	1,2	50
2016	51	5	0,7	1,4	58
2015	45	7	1,2	0,8	54
2014	38	6	0,4	1,2	45
2013	43	5		1,6	50
2012	56	6		1,4	63
2011	52	8		0,5	60

Legende: S=Stockhaar, L=Langstockhaar



# Verein für Deutsche Schäferhunde (SV) e.V.

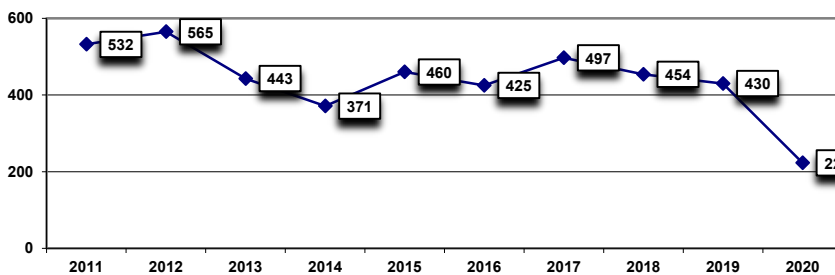
Gegründet 1899 - Mitglied des VDH, der FCI und der WUSV

*Aus Respekt zum Hund.*

## LG19 Sachsen-Anhalt

Datum	Ortsgruppe	GHKL		JHKL		JKL		HGH-GHKL		HGH-JHKL		HGH-JKL		Total	NWKL 9-12		NWKL 6-9		Vet.		Typ
		S	L	S	L	S	L	S	L	S	L	S	L		S	L	S	L	S	L	
26.07.2020	Haldensleben	21	6	11	3	15	5							61	5	2					LG-ZS
08.08.2020	Tangermünder Elbbrücke	19	5	8	2	14	3							51	4				1		OG+NA
11.10.2020	Staßfurt	9	1	11	1	15	1							38	2				2		OG+NA
24.10.2020	Aschersleben	14	3	14	1	8	1							41	6		4		6		LG-JHF
<b>2020</b>	<b>4 Zuchtschauen</b>	<b>63</b>	<b>15</b>	<b>44</b>	<b>7</b>	<b>52</b>	<b>10</b>							<b>191</b>	<b>17</b>	<b>2</b>	<b>4</b>		<b>9</b>		<b>223</b>
2019	7 Zuchtschauen	114	29	86	12	103	20		1					366	47	9		2	6		430
2018	9 Zuchtschauen	134	27	81	11	118	15	3	1	2				392	39	7	3		13		454
2017	9 Zuchtschauen	155	24	81	19	122	16	2	3	3				425	46	11	3		12		497
2016	8 Zuchtschauen	128	20	100	17	63	15		1	1				365	35	21			4		425
2015	7 Zuchtschauen	159	12	92	12	85	18	4	5	2				389	45	13	6		7		460
2014	7 Zuchtschauen	148	7	82	6	66	11							320	33	2	4	2	10		371
2013	9 Zuchtschauen	153	6	92	2	108	7				1			369	53	4			17		443
2012	9 Zuchtschauen	198	11	155	6	111	6			3				490	47	8			20		565
2011	8 Zuchtschauen	192	9	106	10	132	3							452	60	2			18		532

Vorgeführte Hunde 2011 - 2020



Ø Anzahl Hunde pro Schau

(Werte gerundet)

Jahr	Total	9-12	6-9	VET	Total
2020	48	5	1,0	2,3	56
2019	52	8	0,3	0,9	61
2018	44	5	0,3	1,4	50
2017	47	6		1,3	55
2016	46	7		0,5	53
2015	56	8	0,9	1,0	66
2014	46	5	0,9	1,4	53
2013	41	6		1,9	49
2012	54	6		2,2	62
2011	57	8		2,3	67

Legende: S=Stockhaar, L=Langstockhaar



# Verein für Deutsche Schäferhunde (SV) e.V.

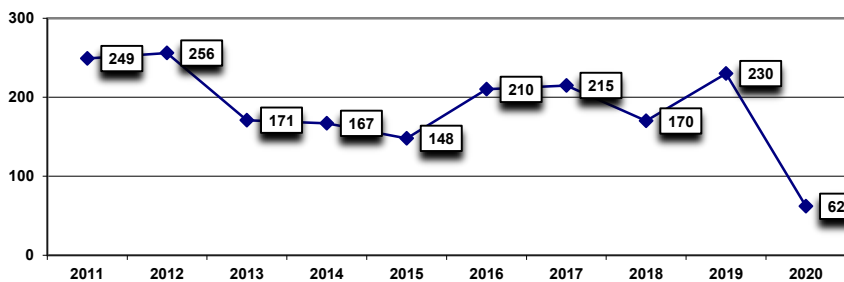
Gegründet 1899 - Mitglied des VDH, der FCI und der WUSV

*Aus Respekt zum Hund.*

## LG20 Mecklenburg/Vorpommern

Datum	Ortsgruppe	GHKL		JHKL		JKL		HGH-GHKL		HGH-JHKL		HGH-JKL		Total	NWKL 9-12		NWKL 6-9		Vet.		Typ
		S	L	S	L	S	L	S	L	S	L	S	L		S	L	S	L	S	L	
05.09.2020	Neukloster	10	5	5		10	5							35	5	4	1		1	1	LG-JHF
03.10.2020	Neukloster	7	1			6								14					1		VDH
<b>2020</b>	<b>2 Zuchtschauen</b>	<b>17</b>	<b>6</b>	<b>5</b>		<b>16</b>	<b>5</b>							<b>49</b>	<b>5</b>	<b>4</b>	<b>1</b>		<b>1</b>	<b>2</b>	<b>62</b>
2019	4 Zuchtschauen	53	8	31	8	66	17							203	18	6			2	1	230
2018	4 Zuchtschauen	31	8	32	2	50	5							134	23	2	4	3	4		170
2017	5 Zuchtschauen	51	8	49	16	45	5			1				181	16	4	6	2	6		215
2016	6 Zuchtschauen	66	8	33	6	52	12							177	14	12	3	2	2		210
2015	4 Zuchtschauen	49		18	2	34	11							114	24	2	1		7		148
2014	5 Zuchtschauen	40	4	47	3	38	2							134	15	3			15		167
2013	4 Zuchtschauen	65		26		42	3							141	22	1			7		171
2012	5 Zuchtschauen	77		53		93	3							226	24	2			4		256
2011	5 Zuchtschauen	74	3	66	3	67	4							217	26				6		249

Vorgeführte Hunde 2011 - 2020



Ø Anzahl Hunde pro Schau

(Werte gerundet)

Jahr	Total	9-12	6-9	VET	Total
2020	25	5	0,5	1,5	31
2019	51	6		0,8	58
2018	34	6	1,8	1,0	43
2017	36	4	1,6	1,2	43
2016	30	4	0,8	0,3	35
2015	29	7	0,3	4,3	37
2014	27	4		3,0	33
2013	35	6		1,8	43
2012	45	5		0,8	51
2011	43	6		1,2	50





## Die 20 größten Veranstaltungen

LG-Nr.	Ortsgruppe	Art der Schau	Datum	Anzahl Hunde
05	Wuppertal-Ronsdorf	OG+NA	11.10.2020	129
07	Espelkamp	OG+NA	06.09.2020	119
04	Naturpark Dümmer	OG+NA	22.02.2020	112
12	Viernheim/Hessen e.V.	OG+NA	22.08.2020	88
07	Gütersloh e.V.	OG+NA	08.03.2020	76
14	Aischgrund	OG+NA	20.09.2020	76
01	Schleswig u. Umgebung e.V.	OG+NA	18.01.2020	69
19	Haldensleben	LG-ZS	26.07.2020	68
14	Weidhausen	OG+NA	18.10.2020	67
04	Friesische Wehde	OG+NA	16.08.2020	66
10	Kaiserslautern	OG+NA	08.03.2020	66
01	Bordesholm u. Umgebung	OG+NA	18.10.2020	65
18	Leubnitz und Umgebung e.V.	OG+NA	23.08.2020	64
13	Dürmentingen e.V.	OG+NA	05.09.2020	63
09	Kassel-Ost e.V.	OG+NA	10.10.2020	59
14	Amberg 1958 e.V.	OG+NA	04.10.2020	59
19	Aschersleben	LG-JHF	24.10.2020	57
17	Dachwig e.V.	OG+NA	18.10.2020	57
13	Württemberg	LG	16.02.2020	56
12	Hemsbach e.V.	OG+NA	27.09.2020	56
17	An der Waldaue	OG+NA	13.09.2020	56
19	Tangermünder Elbbrücke	OG+NA	08.08.2020	56



## Landesgruppenzuschauen

LG-Nr.	Landesgruppe	Ortsgruppe	Datum	Anzahl GH/JHK/JK	Anzahl NWKL/VKL	Anzahl gesamt
01	Hamburg-Schl.-Holstein					
02	Berlin-Brandenburg					
03	Niedersachsen					
04	Waterkant					
05	Nordrheinland					
06	Westfalen					
07	Ostwestfalen-Lippe					
08	Hessen-Süd					
09	Hessen-Nord					
10	Rheinland/Pfalz					
11	Saarland					
12	Baden					
13	Württemberg					
14	Bayern-Nord					
15	Bayern-Süd					
17	Thüringen					
18	Sachsen					
19	Sachsen-Anhalt	Haldensleben	26.07.2020	61	7	68
20	Mecklenburg-Vorpommern					
<b>Vorgeführte Hunde:</b>				<b>61</b>	<b>7</b>	<b>68</b>
				2020	<b>68</b>	
				2019	<b>97</b>	
				2018	<b>85</b>	
				2017	<b>95</b>	
				2016	<b>98</b>	
<b>Durchschnitt (ohne NWKL und VKL):</b>				2015	<b>93</b>	
				2014	<b>85</b>	
(Werte gerundet)				2013	<b>97</b>	
				2012	<b>97</b>	
				2011	<b>95</b>	
				2010	<b>85</b>	
				2009	<b>99</b>	



## Monatsübersicht ohne Nachwuchs- und Veteranenklassen

Monat	Veranstaltungen		Anzahl Hunde		Ø Hunde pro Zuchtschau	
	2019	2020	2019	2020	2019	2020
Januar	1	<b>1</b>	43	<b>56</b>	43	<b>56</b>
Februar	2	<b>2</b>	102	<b>132</b>	51	<b>66</b>
März	6	<b>3</b>	310	<b>151</b>	52	<b>50</b>
April	14	-	670	-	48	-
Mai	29	-	1.122	-	39	-
Juni	24	-	1.111	-	46	-
Juli	19	<b>3</b>	1.465	<b>147</b>	77	<b>49</b>
August	19	<b>5</b>	1.127	<b>286</b>	59	<b>57</b>
September	4	<b>11</b>	166	<b>551</b>	42	<b>50</b>
Oktober	15	<b>11</b>	568	<b>568</b>	38	<b>52</b>
November	8	<b>1</b>	435	<b>42</b>	54	<b>42</b>
Dezember	1	-	43	-	43	-

## Monatsübersicht mit Nachwuchs- und Veteranenklassen

Monat	Veranstaltungen		Anzahl Hunde		Ø Hunde pro Zuchtschau	
	2019	2020	2019	2020	2019	2020
Januar	1	<b>1</b>	51	<b>69</b>	51	<b>69</b>
Februar	2	<b>2</b>	129	<b>168</b>	65	<b>84</b>
März	6	<b>3</b>	351	<b>174</b>	59	<b>58</b>
April	14	-	760	-	54	-
Mai	29	-	1.324	-	46	-
Juni	24	-	1.299	-	54	-
Juli	19	<b>3</b>	1.674	<b>162</b>	88	<b>54</b>
August	19	<b>5</b>	1.300	<b>326</b>	68	<b>65</b>
September	4	<b>11</b>	186	<b>639</b>	47	<b>58</b>
Oktober	15	<b>11</b>	646	<b>632</b>	43	<b>57</b>
November	8	<b>1</b>	482	<b>50</b>	60	<b>50</b>
Dezember	1	-	44	-	44	-

DJJ	1	-	194	-	-	-
BSZ	1	-	1.167	-	-	-



## SV-Zuchtschauen 2020 Richterstatistik

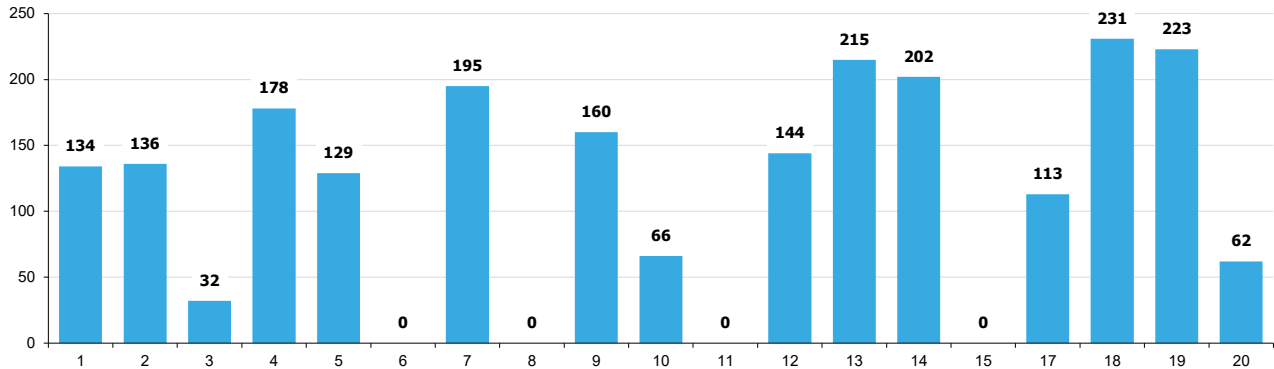
<b>1 = Richter</b> <b>2 = Zahl der Veranstaltungen</b> (ohne HV-Veranstaltungen) <b>3 = Anzahl der bewerteten Hunde - Gesamt</b> (Stockhaar + Langstockhaar) <b>4 = Anzahl der bewerteten Hunde - GHKL</b> <b>5 = Anzahl der bewerteten Hunde - JHKL + JKL</b> <b>6 = Bewertungen GHKL in %</b> <b>7 = Bewertungen JHKL + JKL in %</b> <b>8 = Auslandseinsätze</b>														
1	2	3	4	5	6					7				8
					V	SG	G	A	U/EZ	SG	G	A	U/EZ	
Brauch Richard	4	88	32	56	91	3	6	-	-	89	11	-	-	2
Buß Helmut	3	89	53	36	83	8	9	-	-	86	11	3	-	3
Bösl Erich	2	48	26	22	96	4	-	-	-	91	9	-	-	3
Erdmann Bernhard	1	26	13	13	62	38	-	-	-	100	-	-	-	-
Gabriel Dirk	-	-	-	-	-	-	-	-	-	-	-	-	-	1
Goldlust Frank	-	-	-	-	-	-	-	-	-	-	-	-	-	1
Hausmann Ulrich	1	57	25	32	72	28	-	-	-	62	38	-	-	3
Haßgall Wolfgang	1	62	20	42	70	30	-	-	-	90	7	2	-	1
Herms Nancy	2	101	39	62	79	13	8	-	-	85	15	-	-	4
Hohmann Harald	2	30	15	15	87	-	13	-	-	87	13	-	-	2
Janssen Horst	1	33	12	21	83	17	-	-	-	90	10	-	-	-
Kallenbach Torsten	4	78	36	42	94	6	-	-	-	100	-	-	-	-
Knaul Franz-Peter	1	45	16	29	94	6	-	-	-	100	-	-	-	2
Kopp Torsten	2	49	23	26	96	4	-	-	-	81	19	-	-	-
Lang Christian	3	78	27	51	78	19	4	-	-	98	2	-	-	-
Lang Robert	2	55	23	32	83	9	9	-	-	75	25	-	-	5
Ludwig Christoph	-	-	-	-	-	-	-	-	-	-	-	-	-	1
Mast Rainer	1	55	18	37	83	17	-	-	-	73	27	-	-	1
Maibüchen Jürgen	-	-	-	-	-	-	-	-	-	-	-	-	-	3
Menzel Mandy	2	58	27	31	89	7	4	-	-	94	6	-	-	-
Meßler Nikolaus	3	122	44	78	70	18	11	-	-	85	15	-	-	1
Nitschke Dieter	1	46	18	28	72	28	-	-	-	89	7	4	-	-
Nordsieck Wilhelm	5	113	30	83	90	10	-	-	-	84	16	-	-	3
Oeser Dieter	2	83	35	48	80	17	3	-	-	83	17	-	-	5
Otilie Frank	2	76	35	41	94	3	3	-	-	95	5	-	-	-
Prall Jochen	-	-	-	-	-	-	-	-	-	-	-	-	-	2
Oßmann Marco	2	80	32	48	84	9	6	-	-	88	12	-	-	-
Quoll Lothar	-	-	-	-	-	-	-	-	-	-	-	-	-	2
Scharschmidt Norbert	-	-	-	-	-	-	-	-	-	-	-	-	-	2
Scheerer Heinz	1	24	7	17	29	29	43	-	-	76	24	-	-	-
Schweimer Hans-Peter	1	58	24	34	79	21	-	-	-	79	21	-	-	3



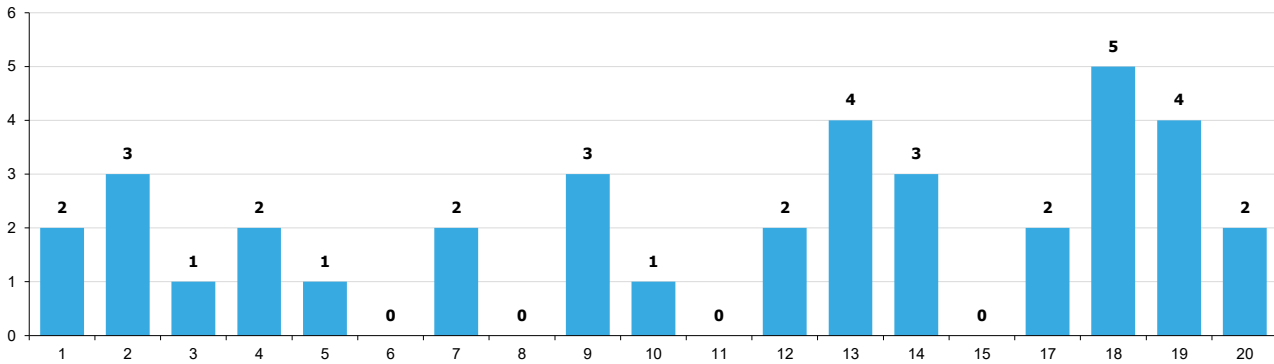


## Vergleich Landesgruppen

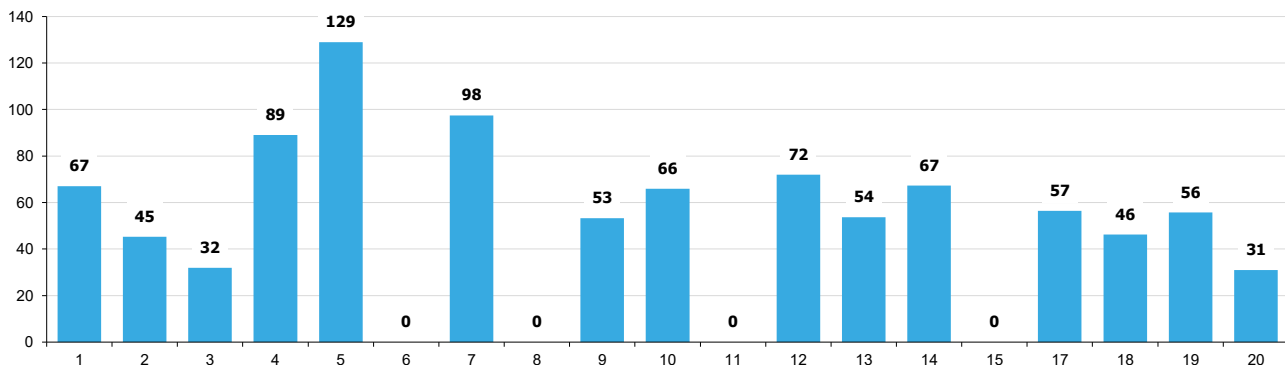
### Anzahl Hunde auf Zuchtschauen 2020 nach Landesgruppe



### Anzahl Zuchtschauen 2020 nach Landesgruppe



### Durchschnittliche Anzahl Hunde pro Zuchtschau nach Landesgruppe





## SV-Körungen 2020

Anzahl Körungen nach Landesgruppe

LG	gesamt angekört		davon wieder angekört		davon neu angekört		nicht wieder angekört		nicht angekört		zurück-gestellt		Abbruch		insgesamt vorgeführt	
	R	H	R	H	R	H	R	H	R	H	R	H	R	H	R	H
<b>01</b>	28	33	10	5	18	28						2			28	35
<b>02</b>	10	27	4	7	6	20						2		1	10	30
<b>03</b>	9	13	6	4	3	9									9	13
<b>04</b>	40	61	5	20	35	41						3	1		41	64
<b>05</b>	43	71	13	23	30	48						1		1	43	73
<b>06</b>	40	53	15	18	25	35					1				41	53
<b>07</b>	57	87	16	27	41	60						1			57	88
<b>08</b>	34	58	10	13	24	45							1	3	35	61
<b>09</b>	6	10	2	1	4	9									6	10
<b>10</b>	30	61	9	16	21	45					1	1			31	62
<b>11</b>	8	12	4	5	4	7						1			8	13
<b>12</b>	28	67	11	26	17	41						2			28	69
<b>13</b>	31	34	11	21	20	13									31	34
<b>14</b>	32	50	13	15	19	35		2		3	1		2		35	55
<b>15</b>	36	63	6	15	30	48						2			36	65
<b>17</b>	18	48	9	12	9	36						2	1	1	19	51
<b>18</b>	19	49	9	23	10	26						1			19	50
<b>19</b>	34	61	7	20	27	41									34	61
<b>20</b>	14	30	5	11	9	19		1							14	31
<b>2020</b>	<b>517</b>	<b>888</b>	<b>165</b>	<b>282</b>	<b>352</b>	<b>606</b>	-	<b>3</b>	-	<b>3</b>	<b>3</b>	<b>18</b>	<b>5</b>	<b>6</b>	<b>525</b>	<b>918</b>
<b>2019</b>	860	1.313	289	452	571	841	-	9	-	3	7	21	14	13	817	1.491
<b>2018</b>	793	1.448	297	511	496	936	2	12	-	-	8	2	14	11	817	1.491
<b>2017</b>	887	1.359	291	488	577	912	4	4	-	2	11	19	21	14	916	1.433
<b>2016</b>	935	1.543	308	491	627	1.052	-	2	-	3	10	31	12	22	957	1.601
<b>2015</b>	973	1.523	312	478	661	1.045	2	10	-	-	8	39	17	12	1.000	1.584
<b>2014</b>	1.012	1.574	328	533	684	1.041	3	9	4	6	18	33	15	15	1.052	1.637
<b>2013</b>	1.029	1.600	379	610	650	990	6	14	0	1	18	32	11	17	1.064	1.664
<b>2012</b>	1.054	1.822	312	684	743	1.138	1	9	3	3	17	32	16	25	1.091	1.892
<b>2011</b>	1.234	2.193	409	763	825	1.430	1	19	2	2	14	47	-	-	1.251	2.261
<b>2010</b>	1.218	2.297	422	820	796	1.477	2	15	2	8	16	64	-	-	1.238	2.384
<b>2009</b>	1.384	2.513	521	943	863	1.570	10	19	1	8	17	71	-	-	1.412	2.611
<b>2008</b>	1.363	2.509	441	898	922	1.611	6	18	2	12	31	71	-	-	1.402	2.610
<b>2007</b>	1.512	2.672	446	898	1.066	1.774	8	15	4	11	25	92	-	-	1.549	2.790
<b>2006</b>	1.418	2.602	479	889	939	1.713	5	41	5	11	32	99	-	-	1.460	2.753
<b>2005</b>	1.445	2.558	488	910	957	1.648	5	18	5	8	29	86	-	-	1.484	2.670



# Verein für Deutsche Schäferhunde (SV) e.V.

Gegründet 1899 - Mitglied des VDH, der FCI und der WUSV

*Aus Respekt zum Hund.*

## 5-Jahresübersicht

LG	2020		2019		2018		2017		2016	
	Körungen vorgeführt		Körungen vorgeführt		Körungen vorgeführt		Körungen vorgeführt		Körungen vorgeführt	
01	3	63	6	81	6	109	6	114	6	99
02	3	40	5	50	5	72	5	78	5	85
03	2	22	4	71	4	63	3	64	4	83
04	6	105	8	247	8	223	8	244	8	235
05	4	116	6	153	6	159	6	172	6	183
06	4	94	6	172	6	167	6	176	6	198
07	7	145	7	184	7	188	7	213	7	181
08	5	96	6	132	7	104	9	138	9	134
09	1	16	3	47	3	59	3	55	3	51
10	4	93	6	129	6	143	6	141	6	149
11	2	21	4	51	4	36	4	45	3	43
12	4	97	6	155	6	148	6	132	6	165
13	4	65	6	143	6	139	6	131	6	130
14	4	90	6	115	6	150	6	122	6	118
15	5	101	7	162	6	126	7	135	6	170
17	4	70	4	59	4	55	4	56	4	74
18	4	69	6	105	6	123	7	117	8	163
19	4	95	6	113	6	189	6	169	6	224
20	3	45	4	71	4	55	3	47	4	73
	<b>73</b>	<b>1.443</b>	<b>106</b>	<b>2.240</b>	<b>106</b>	<b>2.308</b>	<b>108</b>	<b>2.349</b>	<b>109</b>	<b>2.558</b>

Für 463 Hunde wurde 2020 eine Körverlängerung beantragt.

insgesamt vorgeführt = 100 %

Ausfall

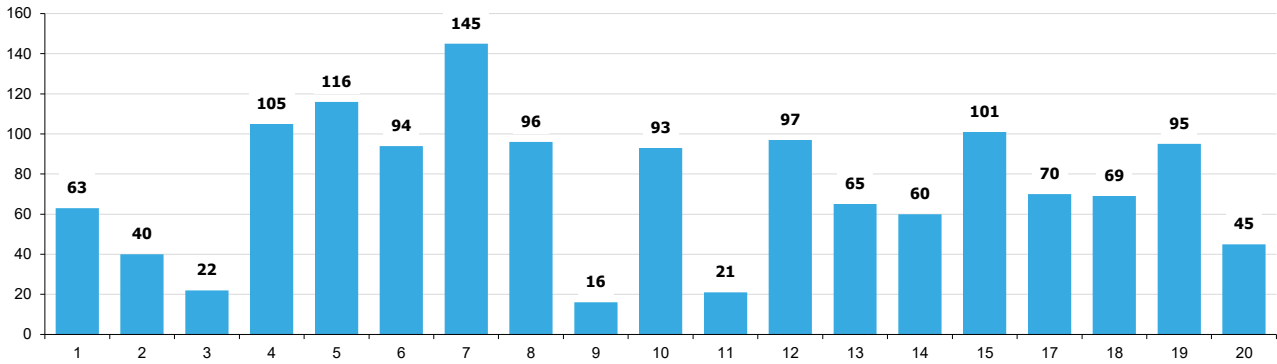
Jahr	angekört	bez. auf Vorführzahl
2020	97,37%	2,63%
2019	97,41%	2,59%
2018	97,09%	2,91%
2017	96,81%	3,19%
2016	96,87%	3,13%



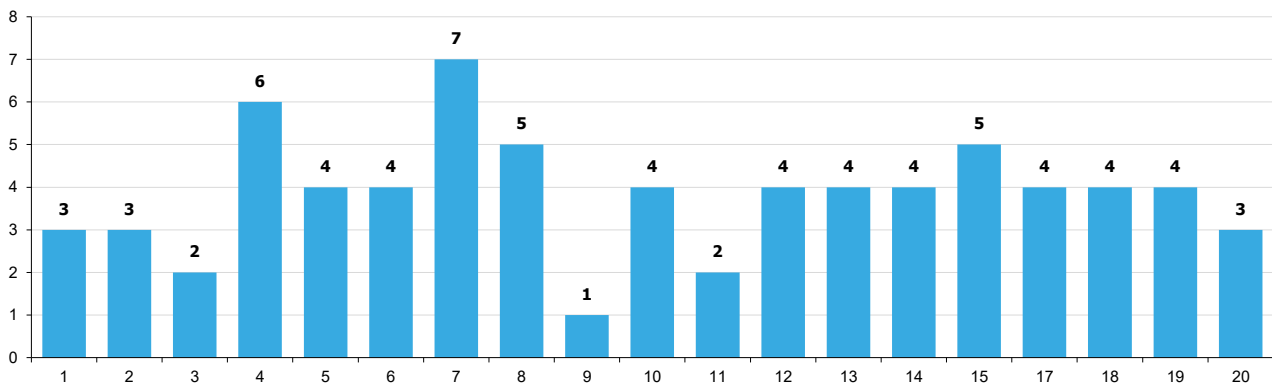


## Vergleich Landesgruppen

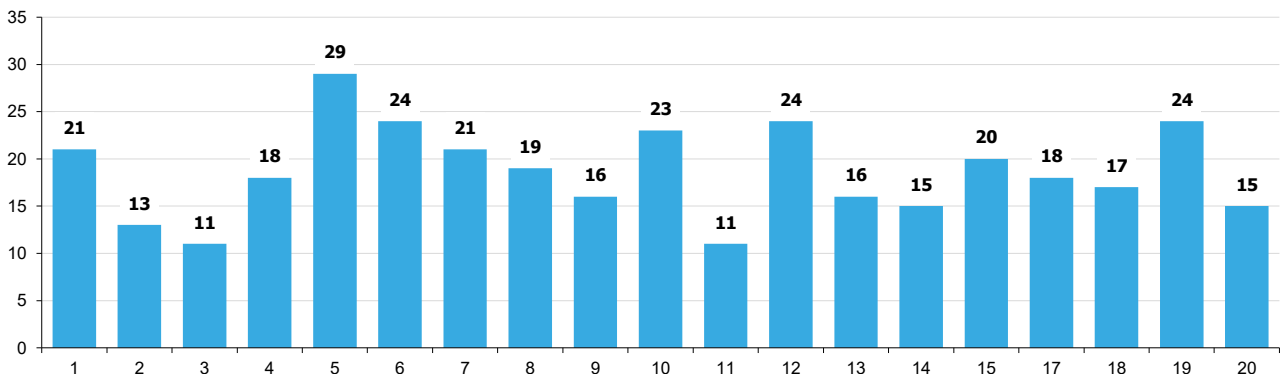
### Anzahl Hunde auf Körungen 2020 nach Landesgruppe



### Anzahl Körungen 2020 nach Landesgruppe



### Durchschnittliche Anzahl Hunde pro Körung nach Landesgruppe





## HD-Statistik - eingetragene Befunde

1968 - 2020

Jahr	normal	%	fast normal	%	noch zugel.	%	mittlere HD	%	schwere HD	%	Gesamt	ZB-Eintr. Vorjahr	ZB-Eintr. Befunde in %
1968	148	9,88	309	20,63	624	41,66	394	26,30	23	1,54	1.498	22.000	6,81
1969	214	8,82	493	20,33	1.234	50,89	449	18,52	35	1,44	2.425	24.000	10,10
1970	351	11,23	784	25,09	1.455	46,56	502	16,06	33	1,06	3.125	25.000	12,50
1971	500	11,49	1.227	28,20	2.079	47,78	502	11,54	43	0,99	4.351	24.000	18,13
1972	926	16,61	1.887	33,85	2.046	36,71	599	10,75	116	2,08	5.574	26.000	21,44
1973	807	14,13	1.706	29,86	2.367	41,43	741	12,97	92	1,61	5.713	28.000	20,40
1974	820	11,78	1.666	23,94	2.779	39,93	1.454	20,89	240	3,45	6.959	30.000	23,20
1975	1.118	16,83	1.944	29,26	2.644	39,80	770	11,59	167	2,51	6.643	29.000	22,91
1976	1.388	14,84	3.179	34,00	3.837	41,03	862	9,22	85	0,91	9.351	29.000	32,24
1977	2.288	24,69	3.303	35,64	2.788	30,09	756	8,16	132	1,42	9.267	29.000	31,96
1978	2.632	29,04	3.343	36,89	2.121	23,40	805	8,88	162	1,79	9.063	29.000	31,25
1979	3.271	31,37	4.033	38,68	2.171	20,82	757	7,26	194	1,86	10.426	29.000	35,95
1980	3.364	32,54	3.779	36,55	2.281	22,06	770	7,45	145	1,40	10.339	29.000	35,65
1981	3.468	34,58	3.500	34,90	2.143	21,37	740	7,38	179	1,78	10.030	29.000	34,59
1982	3.594	38,14	3.271	34,71	1.723	18,29	685	7,27	150	1,59	9.423	29.500	31,94
1983	3.581	37,93	3.040	32,20	1.861	19,71	828	8,77	131	1,39	9.441	30.000	31,47
1984	4.176	39,93	3.341	31,95	1.877	17,95	929	8,88	134	1,28	10.457	31.000	33,73
1985	4.529	41,55	3.466	31,80	2.006	18,40	769	7,06	130	1,19	10.900	32.000	34,06
1986	4.772	46,42	2.904	28,25	1.768	17,20	736	7,16	99	0,96	10.279	32.000	32,12
1987	4.601	48,38	2.493	26,21	1.601	16,83	722	7,59	93	0,98	9.510	30.000	31,70
1988	4.559	53,15	2.013	23,47	1.255	14,63	700	8,16	51	0,59	8.578	28.000	30,64
1989	4.693	51,10	2.308	25,13	1.426	15,53	706	7,69	51	0,56	9.184	25.000	36,74
1990	4.808	47,69	2.922	28,99	1.623	16,10	651	6,46	77	0,76	10.081	25.000	40,32
1991	4.382	52,89	2.213	26,71	1.131	13,65	479	5,78	80	0,97	8.285	26.000	31,87
1992	5.721	58,15	2.324	23,62	1.241	12,61	470	4,78	83	0,84	9.839	27.000	36,44
1993	5.826	62,79	1.972	21,25	952	10,26	462	4,98	66	0,71	9.278	28.000	33,14
1994	5.525	59,84	2.144	23,22	1.027	11,12	466	5,05	71	0,77	9.233	28.000	32,98
1995	7.966	63,40	2.780	22,13	1.137	9,05	537	4,27	144	1,15	12.564	29.000	43,32
1996	6.257	59,23	2.476	23,44	1.160	10,98	521	4,93	150	1,42	10.564	30.000	35,21
1997	6.231	61,61	2.232	22,07	1.087	10,75	467	4,62	96	0,95	10.113	31.000	32,62
1998	6.480	64,14	2.012	19,91	1.077	10,66	446	4,41	88	0,87	10.103	30.000	33,68
1999	6.809	66,23	2.001	19,46	1.018	9,90	369	3,59	84	0,82	10.281	28.000	36,72
2000	4.991	66,18	1.564	20,74	686	9,10	239	3,17	61	0,81	7.541	24.000	31,42
2001	4.941	62,54	1.989	25,17	691	8,75	210	2,66	70	0,89	7.901	21.000	37,62



## HD-Statistik - eingetragene Befunde

1968 - 2020

Jahr	normal	%	fast normal	%	noch zugel.	%	mittlere HD	%	schwere HD	%	Gesamt	ZB-Eintr. Vorjahr	ZB-Eintr. Befunde in %
2002	5.218	<b>65,73</b>	1.905	<b>24,00</b>	580	<b>7,31</b>	179	<b>2,25</b>	57	<b>0,72</b>	7.939	21.500	<b>36,93</b>
2003	4.830	<b>62,82</b>	2.157	<b>28,05</b>	475	<b>6,18</b>	187	<b>2,43</b>	40	<b>0,52</b>	7.689	20.500	<b>37,51</b>
2004	4.997	<b>63,58</b>	2.070	<b>26,34</b>	544	<b>6,92</b>	194	<b>2,47</b>	55	<b>0,70</b>	7.860	20.000	<b>39,30</b>
2005	4.736	<b>62,84</b>	2.074	<b>27,52</b>	527	<b>6,99</b>	157	<b>2,08</b>	43	<b>0,57</b>	7.537	20.000	<b>37,69</b>
2006	4.479	<b>65,38</b>	1.766	<b>25,78</b>	431	<b>6,29</b>	142	<b>2,07</b>	33	<b>0,48</b>	6.851	19.500	<b>35,13</b>
2007	4.779	<b>67,95</b>	1.727	<b>24,56</b>	367	<b>5,22</b>	123	<b>1,75</b>	37	<b>0,53</b>	7.033	18.000	<b>39,07</b>
2008	5.161	<b>75,24</b>	1.230	<b>17,93</b>	322	<b>4,69</b>	108	<b>1,57</b>	38	<b>0,55</b>	6.859	18.000	<b>38,11</b>
2009	5.207	<b>74,78</b>	1.238	<b>17,70</b>	377	<b>5,41</b>	119	<b>1,71</b>	22	<b>0,32</b>	6.963	18.000	<b>38,68</b>
2010	4.514	<b>78,27</b>	926	<b>16,06</b>	226	<b>3,92</b>	72	<b>1,25</b>	29	<b>0,50</b>	5.767	17.000	<b>33,92</b>
2011	5.096	<b>79,89</b>	902	<b>14,14</b>	251	<b>3,93</b>	89	<b>1,40</b>	41	<b>0,64</b>	6.379	15.500	<b>41,15</b>
2012	3.988	<b>71,82</b>	1.146	<b>20,64</b>	295	<b>5,31</b>	90	<b>1,62</b>	34	<b>0,61</b>	5.553	14.000	<b>39,66</b>
2013	3.589	<b>69,68</b>	1.178	<b>22,87</b>	261	<b>5,07</b>	66	<b>1,28</b>	57	<b>1,11</b>	5.151	13.500	<b>38,16</b>
2014	3.607	<b>73,25</b>	953	<b>19,35</b>	268	<b>5,44</b>	69	<b>1,40</b>	27	<b>0,55</b>	4.924	11.500	<b>42,82</b>
2015	4.072	<b>74,16</b>	1.012	<b>18,43</b>	286	<b>5,21</b>	78	<b>1,42</b>	43	<b>0,78</b>	5.491	11.000	<b>49,92</b>
2016	4.189	<b>78,02</b>	811	<b>15,11</b>	246	<b>4,58</b>	82	<b>1,53</b>	41	<b>0,76</b>	5.369	11.000	<b>48,81</b>
2017	3.896	<b>76,78</b>	846	<b>16,67</b>	229	<b>4,51</b>	70	<b>1,38</b>	33	<b>0,65</b>	5.074	10.500	<b>48,32</b>
2018	4.270	<b>78,21</b>	828	<b>15,16</b>	247	<b>4,52</b>	83	<b>1,52</b>	32	<b>0,59</b>	5.460	10.000	<b>54,60</b>
2019	3.665	<b>75,49</b>	850	<b>17,51</b>	240	<b>4,94</b>	65	<b>1,34</b>	35	<b>0,72</b>	4.855	9.500	<b>51,11</b>
2020	3.710	<b>74,41</b>	943	<b>18,91</b>	265	<b>5,31</b>	50	<b>1,00</b>	18	<b>0,36</b>	4.986	8.600	<b>57,98</b>
	<b>209.740</b>	<b>51,65</b>	<b>105.180</b>	<b>25,90</b>	<b>63.353</b>	<b>15,60</b>	<b>23.516</b>	<b>5,79</b>	<b>4.270</b>	<b>1,05</b>	<b>406.059</b>	<b>1.234.100</b>	<b>32,90</b>

## Vorröntgen HD - eingetragene Befunde

2020

Jahr	normal	%	fast normal	%	noch zugel.	%	mittlere HD	%	schwere HD	%	Gesamt	ZB-Eintr. Vorjahr	ZB-Eintr. Befunde in %
2019	155	<b>77,11</b>	33	<b>16,42</b>	5	<b>2,49</b>	6	<b>2,99</b>	2	<b>1,00</b>	201	9.500	<b>2,12</b>
2020	222	<b>64,72</b>	71	<b>20,70</b>	22	<b>6,41</b>	15	<b>4,37</b>	13	<b>3,79</b>	343	8.600	<b>3,99</b>
	<b>377</b>	<b>69,30</b>	<b>104</b>	<b>19,12</b>	<b>27</b>	<b>4,96</b>	<b>21</b>	<b>3,86</b>	<b>15</b>	<b>2,76</b>	<b>544</b>	<b>18.100</b>	<b>3,01</b>



## ED-Statistik - eingetragene Befunde

2002 - 2020

Jahr	normal	%	fast normal	%	noch zugel.	%	mittlere ED	%	schwere ED	%	Gesamt	ZB-Eintr. Vorjahr	ZB-Eintr. Befunde in %
2002	1.328	<b>79,19</b>	127	<b>7,57</b>	176	<b>10,49</b>	34	<b>2,03</b>	12	<b>0,72</b>	1.677	21.500	<b>7,80</b>
2003	1.233	<b>78,69</b>	132	<b>8,42</b>	123	<b>7,85</b>	43	<b>2,74</b>	36	<b>2,30</b>	1.567	20.500	<b>7,64</b>
2004	1.709	<b>84,73</b>	151	<b>7,49</b>	95	<b>4,71</b>	43	<b>2,13</b>	19	<b>0,94</b>	2.017	20.000	<b>10,09</b>
2005	3.229	<b>83,70</b>	279	<b>7,23</b>	210	<b>5,44</b>	103	<b>2,67</b>	37	<b>0,96</b>	3.858	20.000	<b>19,29</b>
2006	4.981	<b>83,16</b>	438	<b>7,31</b>	318	<b>5,31</b>	163	<b>2,72</b>	90	<b>1,50</b>	5.990	19.500	<b>30,72</b>
2007	5.621	<b>85,49</b>	410	<b>6,24</b>	320	<b>4,87</b>	137	<b>2,08</b>	87	<b>1,32</b>	6.575	18.000	<b>36,53</b>
2008	5.927	<b>84,60</b>	395	<b>5,64</b>	356	<b>5,08</b>	218	<b>3,11</b>	110	<b>1,57</b>	7.006	18.000	<b>38,92</b>
2009	5.780	<b>83,45</b>	465	<b>6,71</b>	289	<b>4,17</b>	272	<b>3,93</b>	120	<b>1,73</b>	6.926	18.000	<b>38,48</b>
2010	4.788	<b>82,49</b>	396	<b>6,82</b>	232	<b>4,00</b>	310	<b>5,34</b>	78	<b>1,34</b>	5.804	17.000	<b>34,14</b>
2011	5.406	<b>85,09</b>	410	<b>6,45</b>	230	<b>3,62</b>	229	<b>3,60</b>	78	<b>1,23</b>	6.353	15.500	<b>40,99</b>
2012	4.821	<b>86,23</b>	344	<b>6,15</b>	176	<b>3,15</b>	186	<b>3,33</b>	64	<b>1,14</b>	5.591	14.000	<b>39,94</b>
2013	4.314	<b>83,77</b>	362	<b>7,03</b>	171	<b>3,32</b>	221	<b>4,29</b>	82	<b>1,59</b>	5.150	13.500	<b>38,15</b>
2014	4.042	<b>81,30</b>	388	<b>7,80</b>	207	<b>4,16</b>	231	<b>4,65</b>	104	<b>2,09</b>	4.972	11.500	<b>43,23</b>
2015	4.460	<b>79,69</b>	492	<b>8,79</b>	253	<b>4,52</b>	291	<b>5,20</b>	101	<b>1,80</b>	5.597	11.000	<b>50,88</b>
2016	4.414	<b>81,05</b>	454	<b>8,34</b>	233	<b>4,28</b>	264	<b>4,85</b>	81	<b>1,49</b>	5.446	11.000	<b>49,51</b>
2017	4.094	<b>79,59</b>	504	<b>9,80</b>	215	<b>4,18</b>	276	<b>5,37</b>	55	<b>1,07</b>	5.144	10.500	<b>48,99</b>
2018	4.511	<b>82,08</b>	489	<b>8,90</b>	215	<b>3,91</b>	225	<b>4,09</b>	56	<b>1,02</b>	5.496	10.000	<b>54,96</b>
2019	4.054	<b>83,24</b>	388	<b>7,97</b>	175	<b>3,59</b>	210	<b>4,31</b>	43	<b>0,88</b>	4.870	9.500	<b>51,26</b>
2020	4.220	<b>84,38</b>	394	<b>7,88</b>	187	<b>3,74</b>	164	<b>3,28</b>	36	<b>0,72</b>	5.001	8.600	<b>58,15</b>
	<b>78.932</b>	<b>83,05</b>	<b>7.018</b>	<b>7,38</b>	<b>4.181</b>	<b>4,40</b>	<b>3.620</b>	<b>3,81</b>	<b>1.289</b>	<b>1,36</b>	<b>95.040</b>	<b>287.600</b>	<b>33,05</b>

## Vorröntgen ED - eingetragene Befunde

2020

Jahr	normal	%	fast normal	%	noch zugel.	%	mittlere ED	%	schwere ED	%	Gesamt	ZB-Eintr. Vorjahr	ZB-Eintr. Befunde in %
2019	142	<b>72,45</b>	18	<b>9,18</b>	12	<b>6,12</b>	19	<b>9,69</b>	5	<b>2,55</b>	196	9.500	<b>2,06</b>
2020	240	<b>69,77</b>	31	<b>9,01</b>	20	<b>5,81</b>	36	<b>10,47</b>	17	<b>4,94</b>	344	8.600	<b>4,00</b>
	<b>382</b>	<b>70,74</b>	<b>31</b>	<b>5,74</b>	<b>32</b>	<b>5,93</b>	<b>55</b>	<b>10,19</b>	<b>22</b>	<b>4,07</b>	<b>540</b>	<b>18.100</b>	<b>2,98</b>



## LÜW-Statistik - eingetragene Befunde

2015 - 2020

Jahr	0	%	1	%	2	%	3	%	Gesamt	ZB-Eintr. Vorjahr	ZB-Eintr. Befunde in %
2015	566	<b>73,03</b>	156	<b>20,13</b>	29	<b>3,74</b>	24	<b>3,10</b>	775	11.000	<b>7,05</b>
2016	686	<b>80,05</b>	130	<b>15,17</b>	19	<b>2,22</b>	22	<b>2,57</b>	857	11.000	<b>7,79</b>
2017	706	<b>76,49</b>	182	<b>19,72</b>	21	<b>2,28</b>	14	<b>1,52</b>	923	10.500	<b>8,79</b>
2018	885	<b>74,18</b>	270	<b>22,63</b>	17	<b>1,42</b>	21	<b>1,76</b>	1.193	10.000	<b>11,93</b>
2019	1.024	<b>79,01</b>	252	<b>19,44</b>	10	<b>0,77</b>	10	<b>0,77</b>	1.296	9.500	<b>13,64</b>
2020	1.215	<b>78,34</b>	298	<b>19,21</b>	19	<b>1,23</b>	19	<b>1,23</b>	1.551	8.600	<b>18,03</b>
	<b>5.082</b>	<b>77,06</b>	<b>1288</b>	<b>19,53</b>	<b>115</b>	<b>1,74</b>	<b>110</b>	<b>1,67</b>	<b>6.595</b>	<b>60.600</b>	<b>10,88</b>

## OCD-Statistik - eingetragene Befunde

2015 - 2020

Jahr	Ja	%	Nein	%	Gesamt	ZB-Eintr. Vorjahr	ZB-Eintr. Befunde in %
2015	16	<b>2,35</b>	664	<b>97,65</b>	680	11.000	<b>6,18</b>
2016	10	<b>1,50</b>	656	<b>98,50</b>	666	11.000	<b>6,05</b>
2017	16	<b>2,05</b>	763	<b>97,95</b>	779	10.500	<b>7,42</b>
2018	18	<b>1,84</b>	962	<b>98,16</b>	980	10.000	<b>9,80</b>
2019	13	<b>1,26</b>	1.020	<b>98,74</b>	1.033	9.500	<b>10,87</b>
2020	21	<b>1,79</b>	1.153	<b>98,21</b>	1.174	8.600	<b>13,65</b>
	<b>94</b>	<b>1,77</b>	<b>5.218</b>	<b>98,23</b>	<b>5.312</b>	<b>60.600</b>	<b>8,77</b>



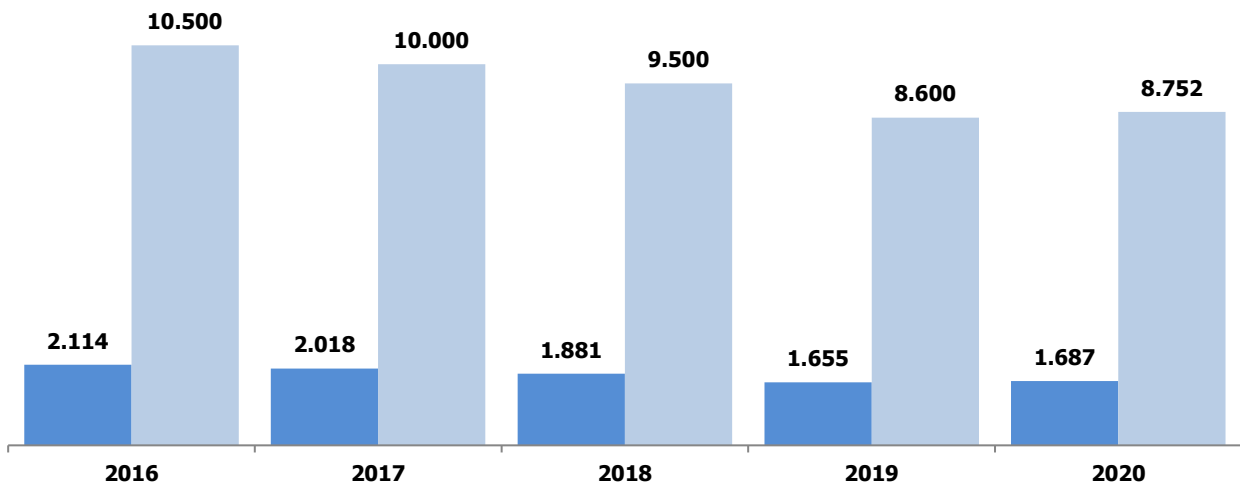
## Genotypen-Datenbank

Zahlenmäßige Übersicht - Stand: 17.12.2020

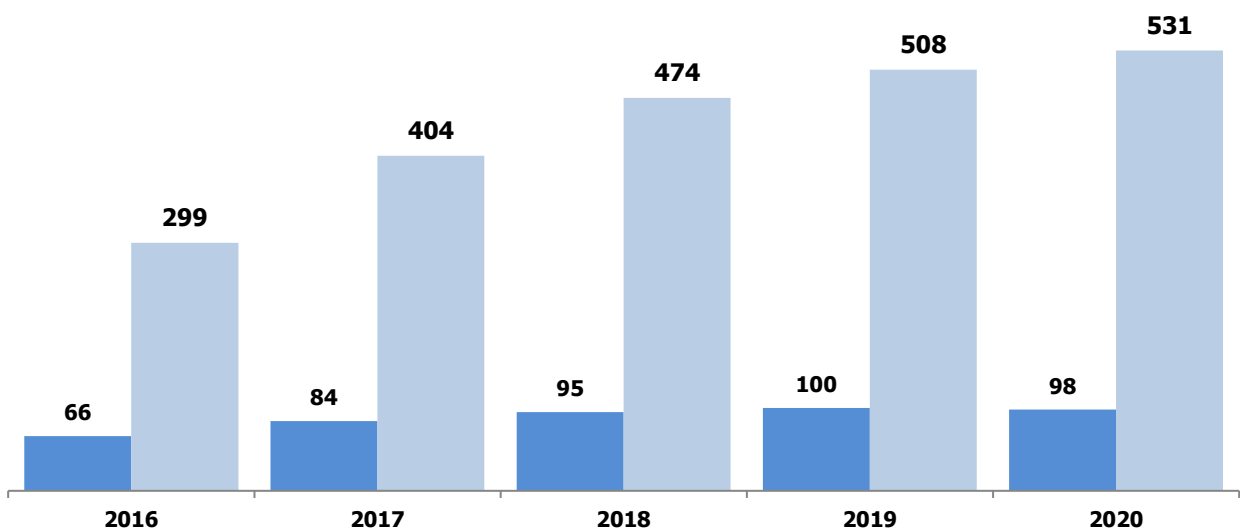
Wurfjahr	DNA gelagert	davon DNA geprüft	geprüft in Prozent
1983 - 1999	27.192	10.048	36,95%
2000	5.530	1.374	24,85%
2001	5.790	821	14,18%
2002	6.140	1.337	21,78%
2003	5.615	1.962	34,94%
2004	5.834	2.961	50,75%
2005	5.781	3.870	66,94%
2006	5.825	4.502	77,29%
2007	6.437	5.318	82,62%
2008	6.388	5.557	86,99%
2009	6.246	5.485	87,82%
2010	5.492	4.701	85,60%
2011	4.990	4.261	85,39%
2012	4.983	4.194	84,17%
2013	5.183	4.401	84,91%
2014	5.271	4.356	82,64%
2015	4.943	4.028	81,49%
2016	4.946	4.016	81,20%
2017	4.313	3.621	83,96%
2018	3.373	2.752	81,59%
2019	1.920	1.469	76,51%
2020	49	41	83,67%
<b>Gesamt</b>	<b>132.241</b>	<b>81.075</b>	<b>61,31%</b>
<b>2019</b>	<b>127.431</b>	<b>76.943</b>	<b>60,38%</b>
<b>2018</b>	<b>122.131</b>	<b>72.845</b>	<b>59,64%</b>
<b>2017</b>	<b>117.161</b>	<b>68.913</b>	<b>58,82%</b>
<b>2016</b>	<b>111.834</b>	<b>64.301</b>	<b>57,50%</b>
<b>2015</b>	<b>106.496</b>	<b>60.055</b>	<b>56,39%</b>
<b>2014</b>	<b>100.831</b>	<b>55.339</b>	<b>54,88%</b>
<b>2013</b>	<b>96.616</b>	<b>51.449</b>	<b>53,25%</b>
<b>2012</b>	<b>92.307</b>	<b>47.789</b>	<b>51,77%</b>
<b>2011</b>	<b>87.856</b>	<b>43.916</b>	<b>49,99%</b>
<b>2010</b>	<b>82.517</b>	<b>39.311</b>	<b>47,64%</b>
<b>2009</b>	<b>76.460</b>	<b>33.750</b>	<b>44,14%</b>
<b>2008</b>	<b>69.844</b>	<b>28.078</b>	<b>40,20%</b>
<b>2007</b>	<b>63.591</b>	<b>23.111</b>	<b>36,34%</b>
<b>2006</b>	<b>57.788</b>	<b>18.772</b>	<b>32,48%</b>
<b>2005</b>	<b>52.081</b>	<b>15.273</b>	<b>29,33%</b>
<b>2004</b>	<b>46.126</b>	<b>12.933</b>	<b>28,04%</b>
<b>2003</b>	<b>40.438</b>	<b>11.850</b>	<b>29,30%</b>
<b>2002</b>	<b>34.162</b>	<b>10.970</b>	<b>32,11%</b>
<b>2001</b>	<b>27.175</b>	<b>10.613</b>	<b>39,05%</b>
<b>2000</b>	<b>20.849</b>	<b>6.373</b>	<b>30,57%</b>



### Eingetragene Würfe - Welpen (Stockhaar)



### Eingetragene Würfe - Welpen (Langstockhaar)





# Verein für Deutsche Schäferhunde (SV) e.V.

Gegründet 1899 - Mitglied des VDH, der FCI und der WUSV

*Aus Respekt zum Hund.*

## Zuchtbucheintragungen 2020 nach Landesgruppe (SZ-Nr. von 2358101 - 2366852) - Stockhaar

	Anzahl der geschützten Zuchtstätten	Anzahl der aktiven Zuchtstätten	Anzahl der Zuchtstätten mit 1-5 Würfen	Anzahl der Zuchtstätten mit 6-10 Würfen	Anzahl der Zuchtstätten über 10 Würfe	Würfe Gesamt	Anzahl der Welpen	Durchschnitt je Wurf	davon Zuchtbuch-eintragungen	Ammen-aufzucht	verstorben	totgeboren
<b>SV</b>	<b>118.294</b>	<b>1.016</b>	<b>997</b>	<b>17</b>	<b>2</b>	<b>1.687</b>	<b>9.919</b>	<b>5,9</b>	<b>8.752</b>	<b>69</b>	<b>534</b>	<b>633</b>
LG01		23	23			32	204	6,4	179	1	6	19
LG02		30	30			53	348	6,6	308	4	16	24
LG03		36	36			58	357	6,2	307		33	17
LG04		56	55	1		93	600	6,5	523	14	44	33
LG05		69	66	3		126	821	6,5	702	1	42	77
LG06		76	74	2		133	812	6,1	742	18	42	28
LG07		48	46	1	1	91	540	5,9	472	2	27	41
LG08		50	48	2		89	522	5,9	446		29	47
LG09		27	27			36	227	6,3	198	3	15	14
LG10		47	46	1		83	529	6,4	459		36	34
LG11		24	24			31	171	5,5	158		3	10
LG12		51	51			81	499	6,2	441		21	37
LG13		43	42	1		79	520	6,6	473		13	34
LG14		54	51	3		98	537	5,5	483	1	22	32
LG15		59	59			88	539	6,1	470	3	26	43
SVÖ		49	47	1	1	100	661	6,6	603		29	29
Einz.		77	77			102	102	1,0	102			
LG17		43	42	1		61	360	5,9	296	7	34	30
LG18		62	62			107	612	5,7	563	5	28	21
LG19		64	64			96	603	6,3	519	5	41	43
LG20		28	27	1		50	355	7,1	308	5	27	20





# Verein für Deutsche Schäferhunde (SV) e.V.

Gegründet 1899 - Mitglied des VDH, der FCI und der WUSV

*Aus Respekt zum Hund.*

## Zuchtbucheintragungen 2020 nach Landesgruppe (SZ-Nr. von 10002361 - 10002891) - Langstockhaar

	Anzahl der geschützten Zuchtstätten	Anzahl der aktiven Zuchtstätten	Anzahl der Zuchtstätten mit 1-5 Würfen	Anzahl der Zuchtstätten mit 6-10 Würfen	Anzahl der Zuchtstätten über 10 Würfe	Würfe Gesamt	Anzahl der Welpen	Durchschnitt je Wurf	davon Zuchtbuch-eintragungen	Ammen-aufzucht	verstorben	totgeboren
<b>SV</b>	<b>118.294</b>	<b>83</b>	<b>83</b>			<b>98</b>	<b>615</b>	<b>6,3</b>	<b>531</b>	<b>5</b>	<b>27</b>	<b>57</b>
LG01		6	6			6	39	6,5	32		3	4
LG02		2	2			3	20	6,7	15		1	4
LG03		2	2			2	11	5,5	8		3	
LG04		2	2			2	17	8,5	16			1
LG05		8	8			10	73	7,3	59	2	6	8
LG06		10	10			12	95	7,9	75		4	16
LG07		2	2			3	18	6,0	14		4	
LG08		4	4			5	25	5,0	25			
LG09		1	1			1	5	5,0	5			
LG10		4	4			5	40	8,0	37			3
LG11		1	1			1	6	6,0	6			
LG12		3	3			3	17	5,7	13			4
LG13		4	4			5	31	6,2	27		1	3
LG14		10	10			14	72	5,1	62		3	7
LG15		1	1			1	11	11,0	11			
SVÖ		3	3			4	26	6,5	25			1
Einz.		7	7			8	8	1,0	8			
LG17		2	2			2	19	9,5	18		1	
LG18		2	2			2	15	7,5	14		1	
LG19		4	4			4	30	7,5	29	3		1
LG20		5	5			5	37	7,4	32			5



# Verein für Deutsche Schäferhunde (SV) e.V.

Gegründet 1899 - Mitglied des VDH, der FCI und der WUSV

*Aus Respekt zum Hund.*

## Übersicht Zuchtverhalten

Eintragungsjahr 2002 - 2020 (Stockhaar)

Jahr	Anzahl der aktiven Zuchtstätten	Anzahl der Zuchtstätten mit 1-5 Würfen	Anzahl der Zuchtstätten mit 6-10 Würfen	Anzahl der Zuchtstätten über 10 Würfe	Würfe Gesamt	Anzahl Welpen	Duchschnitt je Wurf	Zuchtbuch-eintragungen	davon		
									Ammen-aufzucht	verstorben	totgeboren
2002	2.380	2.291	83	6	4.200	<b>24.400</b>	5,8	<b>20.500</b>	254	1.742	2.158
2003	2.308	2.231	64	13	4.050	<b>23.739</b>	5,9	<b>20.000</b>	165	1.628	2.106
2004	2.193	2.094	87	12	4.080	<b>23.850</b>	5,9	<b>20.000</b>	150	1.766	2.084
2005	2.175	2.089	76	10	3.954	<b>23.212</b>	5,9	<b>19.500</b>	190	1.715	1.998
2006	2.043	1.968	71	4	3.659	<b>21.089</b>	5,8	<b>18.000</b>	136	1.469	1.620
2007	1.998	1.927	66	5	3.566	<b>20.985</b>	5,9	<b>18.000</b>	198	1.421	1.566
2008	1.981	1.900	72	9	3.579	<b>21.205</b>	5,9	<b>18.000</b>	170	1.521	1.688
2009	1.913	1.838	68	7	3.432	<b>20.002</b>	5,8	<b>17.000</b>	146	1.289	1.714
2010	1.779	1.714	60	5	3.167	<b>18.016</b>	5,7	<b>15.500</b>	151	1.155	1.362
2011	1.559	1.498	57	4	2.825	<b>16.243</b>	5,8	<b>14.000</b>	122	1.108	1.136
2012	1.503	1.444	57	2	2.698	<b>15.683</b>	5,8	<b>13.500</b>	111	1.043	1.140
2013	1.352	1.315	31	5	2.300	<b>13.298</b>	5,8	<b>11.500</b>	111	809	989
2014	1.261	1.223	36	2	2.173	<b>12.539</b>	5,8	<b>11.000</b>	108	684	855
2015	1.263	1.222	39	2	2.194	<b>12.653</b>	5,8	<b>11.000</b>	97	812	841
2016	1.227	1.195	30	2	2.114	<b>12.068</b>	5,7	<b>10.500</b>	88	713	855
2017	1.199	1.171	24	4	2.018	<b>11.415</b>	5,7	<b>10.000</b>	100	577	838
2018	1.127	1.099	26	2	1.881	<b>10.774</b>	5,7	<b>9.500</b>	83	599	675
2019	1.030	1.013	17	-	1.655	<b>9.689</b>	5,9	<b>8.600</b>	92	440	649
2020	1.016	997	17	2	1.687	<b>9.919</b>	5,9	<b>8.752</b>	69	534	633



# Verein für Deutsche Schäferhunde (SV) e.V.

Gegründet 1899 - Mitglied des VDH, der FCI und der WUSV

*Aus Respekt zum Hund.*

## Übersicht Zuchtverhalten

Eintragungsjahr 2012 - 2017

	2012		2013		2014		2015		2016		2017	
	Anzahl	%	Anzahl	%	Anzahl	%	Anzahl	%	Anzahl	%	Anzahl	%
<b>Zuchtbucheintragungen</b>	13.500		11.500		11.000		11.000		10.500		10.000	
<b>davon "a" zuerkannt</b>	4.023	<b>29,8</b>	3.609	<b>31,4</b>	3.613	<b>32,8</b>	3.578	<b>32,5</b>	3.372	<b>32,1</b>	3.028	<b>30,3</b>
<b>davon Zuchtbewertungen</b>	2.618	<b>19,4</b>	2.315	<b>20,1</b>	2.341	<b>21,3</b>	2.349	<b>21,4</b>	2.204	<b>21,0</b>	1.945	<b>19,5</b>
<b>davon Körungen</b>	1.663	<b>12,3</b>	1.483	<b>12,9</b>	1.500	<b>13,6</b>	1.454	<b>13,2</b>	1.292	<b>12,3</b>	935	<b>9,4</b>
<b>davon Prüfungen</b>	2.399	<b>17,8</b>	2.092	<b>18,2</b>	1.813	<b>16,5</b>	2.079	<b>18,9</b>	1.813	<b>17,3</b>	1.374	<b>13,7</b>
<b>davon Ammenwelpen</b>	111	<b>0,8</b>	111	<b>1,0</b>	100	<b>0,9</b>	97	<b>0,9</b>	88	<b>0,8</b>	100	<b>1,0</b>



# Verein für Deutsche Schäferhunde (SV) e.V.

Gegründet 1899 - Mitglied des VDH, der FCI und der WUSV

*Aus Respekt zum Hund.*

## Wurfhäufigkeit Rüden nach SZ-NR. 2358101 - 2366852

Eintragungsjahr 2020

Anzahl Rüden	Wurfhäufigkeit	Name der Rüden	HD	bisherige BSZ-Bewertungen	bisherige BSP-Bewertungen	Blutlinie
278	1					
96	2					
42	3					
25	4					
17	5					
14	6					
12	7					
9	8					
3	9					
3	10	Thiago Piste Trophe	1	17=SG5 18=V14 19=V4		Alf Nordfelsen
3	10	Whillo Klostermoor	1	14=SG6 15=V9 16=V2 17=VA6 18=VA3		Alf Nordfelsen
3	10	Omen Frankengold	1	19=SG23		Quanto Wienerau
5	11	Tao Marko Carras	1	18=SG10 19=V16		Quanto Wienerau
5	11	K'nox Tollhaus	1		18=276SG 19=286V	Bernd Lierberg
5	11	Aik Ofdener Schlucht	1			Bernd Lierberg
5	11	Hachiko Messina	1	19=EZ		Alf Nordfelsen
5	11	Gondor Patersweg	1	18=SG5 19=V26		Quanto Wienerau
3	12	Hercules Großen Ex	1			Wicko Meran
3	12	Henko Holtkämper Hof	1	16=SG11 17=EZS 18=VA5 19=VA5		Quanto Wienerau



# Verein für Deutsche Schäferhunde (SV) e.V.

Gegründet 1899 - Mitglied des VDH, der FCI und der WUSV

*Aus Respekt zum Hund.*

## Wurfhäufigkeit Rüden nach SZ-NR. 2358101 - 2366852

Eintragungsjahr 2020

Anzahl Rüden	Wurfhäufigkeit	Name der Rüden	HD	bisherige BSZ-Bewertungen	bisherige BSP-Bewertungen	Blutlinie
3	12	Spencer Casa Massarelli	6	17=SG1 18=V3 19=VA8		Quanto Wienerau
4	13	Kingsley Elbe-Saale-Winkel	1	18=SG24 19=V12		Alf Nordfelsen
4	13	Ixtrem Eisernen Kreuz	1		19=270SG	Greif Lahntal
4	13	Achilleus Kapellenberg (INT)	1	18=SG14 19=V18		Alf Nordfelsen
4	13	Henry Latmon	1			Quanto Wienerau
4	14	Apollo Schloß Solitude	1		18=271SG 19=280SG	Bernd Lierberg
4	14	Cyrus Osterberger-Land	1	16=SG20 17=V4 18=VA4 19=VA4		Quanto Wienerau
4	14	Hilton Team Marlboro	1	17=SG4 18=V6 19=VA9		Canto Wienerau
4	14	Jegger Steinteich	1			Wicko Meran
3	15	Champion Neo Karthago (INT)	1		19=274SG 19=274SG	Greif Lahntal
3	15	Xandur Pfalzperle	2	19=SG7		Quanto Wienerau
3	15	Max Waldhäuser Schloß	1		19=276SG 19=276SG	Marko Cellerland
1	16	Quentin Regina Pacis	6	18=SG12 19=EZ		Alf Nordfelsen
2	17	Asap Aldamar	2	17=SG1 18=V1 19=VA3		Quanto Wienerau
2	17	Usher Brunnenstraße	1	19=SG2		Alf Nordfelsen
2	18	Don Casa Caputi	1	18=SG16 19=V5		Quanto Wienerau
2	18	Alf Kalifels	1	19=SG11		Quanto Wienerau
1	19	Kampus Drei Birkenzwinger	1	18=SG1 19=V1		Quanto Wienerau
1	20	Falco Farhantal	2	18=SG4 19=V7		Quanto Wienerau



# Verein für Deutsche Schäferhunde (SV) e.V.

Gegründet 1899 - Mitglied des VDH, der FCI und der WUSV

*Aus Respekt zum Hund.*

## Wurfhäufigkeit Rüden nach SZ-NR. 2358101 - 2366852

Eintragungsjahr 2020

Anzahl Rüden	Wurfhäufigkeit	Name der Rüden	HD	bisherige BSZ-Bewertungen	bisherige BSP-Bewertungen	Blutlinie
1	21	Jacksen La'Mirage	1			Quanto Wienerau
1	23	Miro alten Schmiede	1		18=264G 19=268G	Wicko Meran
1	24	Negus Marka	2	18=SG9 19=V8		Quanto Wienerau
1	25	Nero Ghattas	1	17=SG2 18=V2 19=VA7		Alf Nordfelsen
1	28	Sastor Hühnegrab	1	17=SG15 18=V11 19=VA13		Alf Nordfelsen
1	35	Kody Wolfsfriede	1		19=282SG 19=282SG	Wicko Meran
2	42	Tell Ghattas	1	18=SG2 19=V2		Quanto Wienerau
2	42	Yoris Osterberger-Land	1	19=SG1		Quanto Wienerau



## Wurfhäufigkeit 2020

(nach Eintragungsjahr)

Häufigkeit der in der Zucht eingesetzten Rüden am Wurfaufkommen						
2020	278	Rüden mit jeweils	1 Wurf	=	278	<b>16,5%</b>
	96		2 Würfen	=	192	<b>11,4%</b>
	42		3 Würfen	=	126	<b>7,5%</b>
	25		4 Würfen	=	100	<b>5,9%</b>
	17		5 Würfen	=	85	<b>5,0%</b>
2020	458	beteiligt mit insgesamt	01 - 05 Würfen	=	781	<b>46,3%</b>
2019	485			=	840	<b>50,8%</b>
2018	543			=	914	<b>48,6%</b>
2017	587			=	992	<b>49,2%</b>
2016	585			=	1.028	<b>48,6%</b>
2020	41	beteiligt mit insgesamt	06 - 10 Würfen	=	297	<b>17,6%</b>
	26		11 - 20 Würfen	=	369	<b>21,9%</b>
	5		21 - 30 Würfen	=	121	<b>7,2%</b>
	1		31 - 40 Würfen	=	35	<b>2,1%</b>
	2		41 - 60 Würfen	=	84	<b>5,0%</b>
2020	72	beteiligt mit insgesamt	06 - 60 Würfen	=	906	<b>53,7%</b>
2019	66			=	815	<b>49,2%</b>
2018	73			=	967	<b>51,4%</b>
2017	103			=	1.026	<b>50,8%</b>
2016	90			=	1.086	<b>51,4%</b>

Häufigkeit der in der Zucht eingesetzten Hündinnen am Wurfaufkommen						
		Wurfhäufigkeit	Anzahl Hündinnen		Würfe	
2020		1	1.278	=	1.278	<b>75,8%</b>
		2	200	=	400	<b>23,7%</b>
		3	3	=	9	<b>0,5%</b>
		4	-	=	-	-
		5	-	=	-	-
2020	ges.	Hünd. mit 01 - 05 Würfen	1.481		1.687	
2019	ges.		1.483		1.655	
2018	ges.		1.644		1.881	
2017	ges.		1.641		2.018	
2016	ges.		1.838		2.114	

Die Wurfhäufigkeit bezieht sich auf das Eintragungsjahr 2020, d.h. wieviel Würfe in diesem Jahr für einen Rüden bzw. Hündin eingetragen wurden. (Eintragungsjahr ist **nicht** Wurfjahr)



## Übersicht Zuchtverhalten

### Analyse der HD-Befunde bezogen auf alle eingetragenen Würfe 2020

Hündinnen	a1	a2	a3
<b>Rüden</b>			
<b>a1</b>	<b>1.161</b> 68,82%	<b>253</b> 15,00%	<b>14</b> 0,83%
<b>a2</b>	<b>137</b> 8,12%	<b>36</b> 2,13%	<b>6</b> 0,36%
<b>a3</b>	<b>2</b> 0,12%	<b>1</b> 0,06%	- -

Anteil Würfe mit HD 1-3	1.609	95,38%
Anteil Würfe mit "a"-Ausland	74	4,39%
Einzeleintragungen ohne "a"-Nachweis eines oder beiden Elterntiere	4	0,24%
<b>Eingetragene Würfe 2020 (inkl. Einzeleintragungen)</b>	<b>1.687</b>	<b>100,00%</b>

a1 = normal

a2 = fast normal

a3 = noch zugelassen